

2026
年度
=前期=

履修登録の手引き 大学院

履修登録は、学生ポータルサイト"UP SHOWA (アップショウワ)"を利用して行います。入学年度の「カリキュラム表」<履修方法>を確認のうえ、「シラバス」と「授業時間割」を参考にして、指導教員の指導を受け、今学期の履修計画を立てます。以下の説明をよく読み、誤りのないよう履修登録を行ってください。履修登録に関する情報は、UP SHOWA の掲示カテゴリ"授業関連"と"お気に入りリンク"に掲載します。

I 履修登録スケジュール

2026年度前期履修登録スケジュール

「2026年度前期履修登録の手引き」をよく読み、誤りのないよう履修登録を行ってください。
履修登録期間中の毎日16:00~17:00、また深夜3:00~5:00までは、システムメンテナンスのためUP SHOWAを利用できません。

日程		登録方法		
		専攻登録	大学院生履修登録	
2月	2月	履修登録資料の掲示		
3月	16日	シラバス公開		
	27日	授業時間割の公開		
4月	1日	「専攻登録確認」「履修登録」期間開始 「聴講」登録開始	確認期間 4/1(月)昼12時 ~ 4/7(火)昼12時	
	2日	木		
	3日	金		
	4日	土		入学式
	5日	日		
	6日	月		
	7日	火		「専攻登録確認」「履修登録」期間終了 「聴講」登録締切(17時30分)
	8日	水		
	9日	木		
	10日	金		
	11日	土	授業開始	履修登録期間 4/1(月)昼12時 ~ 4/7(火)昼12時
	12日	日		
13日	月			
14日	火			
15日	水			
16日	木			
17日	金	「聴講」時間割反映		
18日	土			
19日	日			
20日	月			
21日	火	履修確認期間開始		
22日	水			
23日	木	履修確認期間終了	履修確認期間 4/21(火)昼12時 ~ 4/23(木)昼12時	
24日	金	履修確定		

※履修確認期間での変更・追加・削除は可能

Ⅱ 履修登録方法

動画掲載 <https://www.swu.ac.jp/examinee/student/course/>

履修登録は、学生ポータルサイト「UP SHOWA（アップショウワ）」で行います。

履修登録は PC 版 UP SHOWA から行ってください。

スマートフォン上での画面は手引きと画面構成が異なります。履修登録は必ず PC で行ってください。

履修登録の手順は、次の STEP 1 ～ 4 になります。履修確認期間には、必ず最終確認をすること。

<https://up.swu.ac.jp/uprx/>



毎日 16:00～17:00、深夜 3:00～5:00 はシステムメンテナンスのため、UP SHOWA は利用できません。

STEP1. 履修計画を立てる

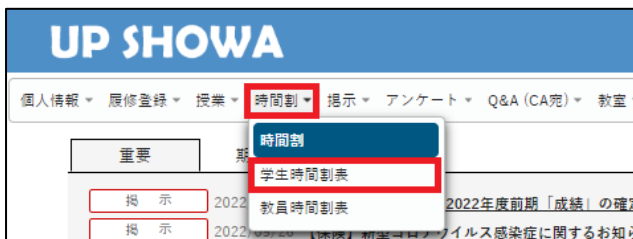
入学年度のカリキュラム表を確認のうえ、シラバスと授業時間割を参照し、指導教員と相談の上、履修計画表を作成する。

UP SHOWA のお気に入りリンクに更新するので確認のこと。

- シラバスの確認
- 授業時間割の確認

STEP2. 専攻登録科目の確認を行う

専攻であらかじめ履修登録された科目がある場合、UP SHOWA「学生時間割表」に表示される。（前期：1 年生は、授業第 1 週目までに時間割に表示されます。）質問は、各専攻へ申し出ること。

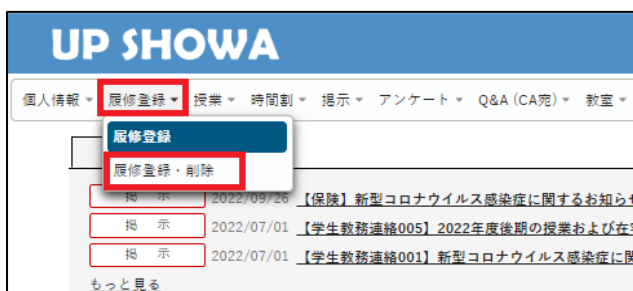


1.メインメニュー [時間割] → [学生時間割表] ボタンをクリックします。

2.時間割表に既に表示されている科目が、専攻が予め登録した「専攻登録科目」になります。

STEP3. 履修登録を行う

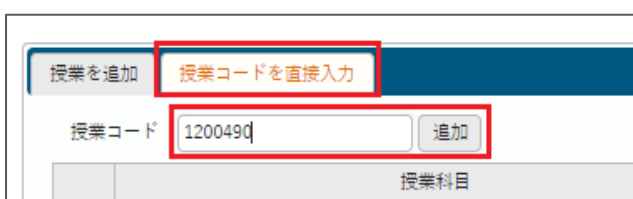
UP SHOWA の「履修登録・削除」画面から、登録期間内に各自で履修登録を行います。



1.メインメニュー [履修登録] → [履修登録・削除] ボタンをクリックします。

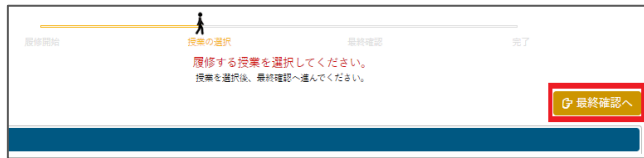
<授業コードについて>

授業コード（7 桁）は毎年・每学期変更されます。
前期の科目は「1」からはじまり、後期の科目は「2」からはじまります。
通年の科目は「3」から始まり、前期に登録を行います。



2.タブを、「授業コードを直接入力」に切り替え、希望する授業コードを直接入力し、追加ボタンをクリックします。

※履修登録はスマホではなく PC で行うこと

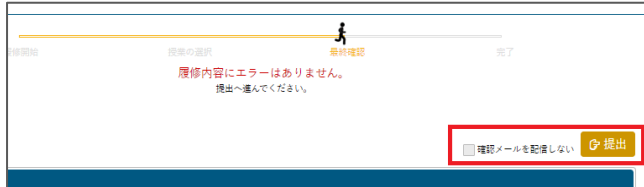


3.「最終確認へ」のボタンをクリックします。

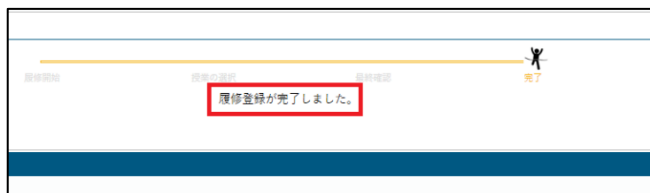
※エラーがあった場合は内容を確認し、速やかに対応すること。

※時間割の曜日・講時の重複エラーが発生した場合は、担当教員に相談してください。曜日・講時を変更することが決まっている場合は、エラーのまま登録して構いません。

※自分で対応できないエラーは、指導教員や教学支援センター教育支援課へ相談すること。



4.エラーがないことを確認し「提出」ボタンをクリックします。



5.「履修登録が完了しました」と表示されます。

※必ず完了メールを受信し、保管しておいてください。

<長期履修学生>

標準修業年限（修士課程 2 年、博士課程 3 年）を超えて在学している「長期履修学生」で、UP SHOWA の画面に履修科目が表示されない場合は、「履修エントリーシート」を 4/7(火) 昼 12 時までに教育支援課へメール（kyomu@swu.ac.jp）で提出ください。

STEP4. 履修確認を行う

科目名	履修科目	履修日	履修日
1. 応用化学基礎 実験 科目名: 実習 8年度 17時 6L32 (PC制御D) 2226470 1.0単位	基礎研 51 実習 化学 8年度 17時 6S02 2226420 1.0単位		
2. 文書・コンピュータ基礎 情報 科目名: 情報 8年度 17時 6S02 2226440 1.0単位	English as a Lingua Franca I A 語学 8年度 17時 6S01 2226430 1.0単位		

UP SHOWA「履修登録・削除」画面ですべての履修登録結果を確認する。

※この期間にも、学生自身で履修の変更・削除・追加が行える（大学院生のみ）。

※この期間に曜日・講時の重複エラーが出ている場合は、速やかに指導教員へ申し出ること。

Ⅲ 「聴講」の登録方法

聴講とは・・・

「聴講」とは、単位修得を前提とせず、知識の修得・資質の向上を目的として受講を希望する場合があります。

- ・学部授業の聴講を希望する場合、学生の研究上、該当科目の聴講が必要であると考え、かつ、該当科目の授業担当教員が受け入れを認めた場合のみ、男子学生を含め聴講を可能とします。
- ・既修得科目を再度受講する場合は、聴講として手続きしてください。履修可能範囲外の科目も、この制度を利用することができます。
- ・聴講学生のみでの授業は開設されません。
- ・聴講は全授業のうち好きな授業回にだけ参加するものではなく、全ての授業（週 2 回のダブル科目も同様）に出席することが前提となります。
- ・単位従量制大学院生は聴講料（1 単位につき 12,000 円）が必要です。聴講が認められた後に徴収となります。

登録期間 4月1日(水)～4月7日(火) 17時30分締切

登録方法 【聴講願】：開設の Google フォームに登録する。

※履修登録はスマホではなく PC で行うこと

※1回の申込で1授業のみ受付。複数希望の場合は、複数回登録をする。

※登録後の削除はできない。よく考えて登録すること。

※【在学生用専用ページ】(前期4月1日/後期9月中旬頃にリンク先公開)

<https://sites.google.com/st.swu.ac.jp/kyomu/rishu>



聴講可否の連絡

聴講の可否については、該当授業の第2週目授業日までに、開設から連絡がくる。履修の許可が得られた場合、大学が履修登録を行う(各自でのUP SHOWAへの登録は不要)。「聴講」時間割反映日に、学生時間割表に該当科目が反映されているか、各自で確認を行うこと。履修登録期間中に、履修を削除しないこと。

IV 「科目等履修」

本学卒業生で大学院に在籍する者が、学部開設の資格(教職、司書・司書教諭、学芸員、登録日本語教員)科目の履修を希望する場合、事前相談が必須となる。

前期開設科目は2月末まで、後期開設科目は8月末までに、教育支援課科目等履修担当(kamoku@swu.ac.jp)へ問合せのうえ、履修手続きについて確認すること。(指導教員及び専攻の了解を得ることを前提とする)

所定の手続により、開設学科及び授業担当教員の承認を得て、学部生の履修定員に余裕がある場合に限り履修が許可される。

V 教科書の購入

教科書の購入は、紀伊国屋書店のWeb教科書販売サイト(MyKiTS:マイキッツ)から注文とします(自宅配送)。

- ・教科書販売サイト(MyKiTS)のURL、販売期間などの詳細は、大学HPの「教科書の購入」を確認ください。
- ・MyKiTS:マイキッツは、ユーザー登録が必要です。
- ・専攻や授業担当教員から別途指示がある場合は、その指示に従ってください。
- ・配送関係手数料およびお届け予定日は、専用サイトを確認のこと。
- ・注文商品の中に品切れ等で一度に配送できない教科書がある場合、入荷次第、後日無料配送となります。
- ・誤購入、履修確認期間に自身で削除をした授業科目の注文キャンセル、返品は受け付けません(定員999人の科目で後から履修不可となった場合を除く)。

<https://www.swu.ac.jp/examinee/student/session/text.html>



VI 授業教室

キャンパスマップや授業教室の一覧をHP上に公開しています。

<https://www.swu.ac.jp/examinee/student/course/room.html>



以上