

2023年度「学習成果に関する自己評価と学習状況に関するアンケート」学科学年別回答率

No.	学科コード	学科	学年	回答率	回答者	対象者
1	211	日本語日本文学科	1	94.4	117	124
2	211	日本語日本文学科	2	89.4	126	141
3	211	日本語日本文学科	3	89.2	99	111
4	211	日本語日本文学科	4	86.3	107	124
5	213	歴史文化学科	1	97.3	110	113
6	213	歴史文化学科	2	96.4	107	111
7	213	歴史文化学科	3	95.8	92	96
8	213	歴史文化学科	4	95.1	97	102
9	221	心理学科	1	97.1	101	104
10	221	心理学科	2	98.3	115	117
11	221	心理学科	3	99.0	102	103
12	221	心理学科	4	96.9	93	96
13	222	福祉社会学科	1	90.7	97	107
14	222	福祉社会学科	2	98.7	78	79
15	222	福祉社会学科	3	95.2	80	84
16	222	福祉社会学科	4	93.1	67	72
17	223	現代教養学科	1	97.6	120	123
18	223	現代教養学科	2	86.8	92	106
19	223	現代教養学科	3	82.4	84	102
20	223	現代教養学科	4	87.0	94	108
21	224	初等教育学科	1	97.0	98	101
22	224	初等教育学科	2	97.2	104	107
23	224	初等教育学科	3	93.0	107	115
24	224	初等教育学科	4	82.2	97	118
25	233	管理栄養学科	1	98.5	66	67
26	233	管理栄養学科	2	98.8	83	84
27	233	管理栄養学科	3	96.6	85	88
28	233	管理栄養学科	4	91.7	66	72
29	234	健康デザイン学科	1	98.9	86	87
30	234	健康デザイン学科	2	95.1	78	82
31	234	健康デザイン学科	3	82.4	61	74
32	234	健康デザイン学科	4	80.5	66	82
33	235	食安全マネジメント学科	1	97.7	84	86
34	235	食安全マネジメント学科	2	91.7	88	96
35	235	食安全マネジメント学科	3	77.3	58	75
36	235	食安全マネジメント学科	4	97.6	81	83
37	241	ビジネスデザイン学科	1	89.3	117	131
38	241	ビジネスデザイン学科	2	41.7	48	115

2023年度「学習成果に関する自己評価と学習状況に関するアンケート」学科学年別回答率

No.	学科コード	学科	学年	回答率	回答者	対象者
39	241	ビジネスデザイン学科	3	86.3	88	102
40	241	ビジネスデザイン学科	4	83.2	94	113
41	242	会計ファイナンス学科	1	99.0	103	104
42	242	会計ファイナンス学科	2	84.1	69	82
43	242	会計ファイナンス学科	3	87.3	55	63
44	242	会計ファイナンス学科	4	73.4	47	64
45	251	英語コミュニケーション学科	1	97.4	186	191
46	251	英語コミュニケーション学科	2	73.5	155	211
47	251	英語コミュニケーション学科	3	91.9	148	161
48	251	英語コミュニケーション学科	4	83.7	180	215
49	252	国際学科	1	99.2	132	133
50	252	国際学科	2	92.1	105	114
51	252	国際学科	3	35.8	39	109
52	252	国際学科	4	62.3	81	130
53	261	環境デザイン学科	1	98.2	221	225
54	261	環境デザイン学科	2	85.7	203	237
55	261	環境デザイン学科	3	83.7	169	202
56	261	環境デザイン学科	4	77.6	177	228
		学年別	1	96.6%	1638	1696
			2	86.3%	1451	1682
			3	85.3%	1267	1485
			4	83.8%	1347	1607
		全体		88.1%	5703	6470

1年

2年

3年

4年


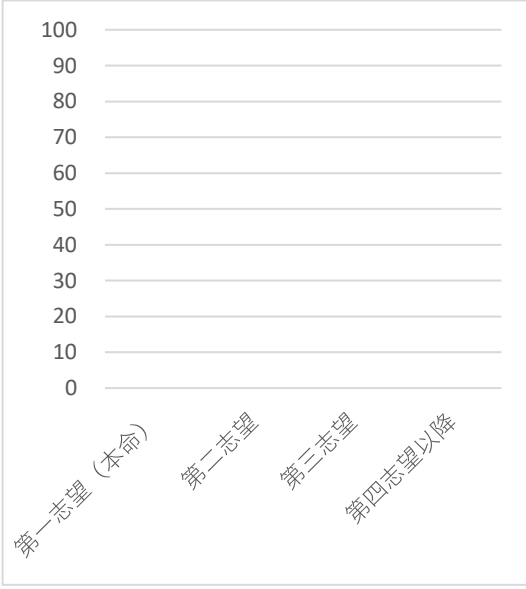
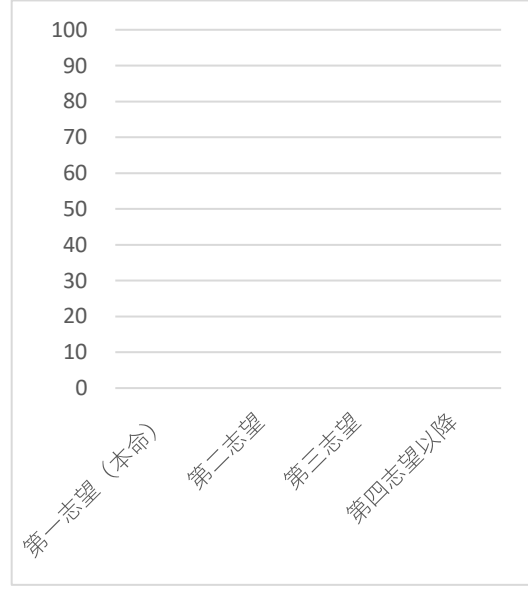
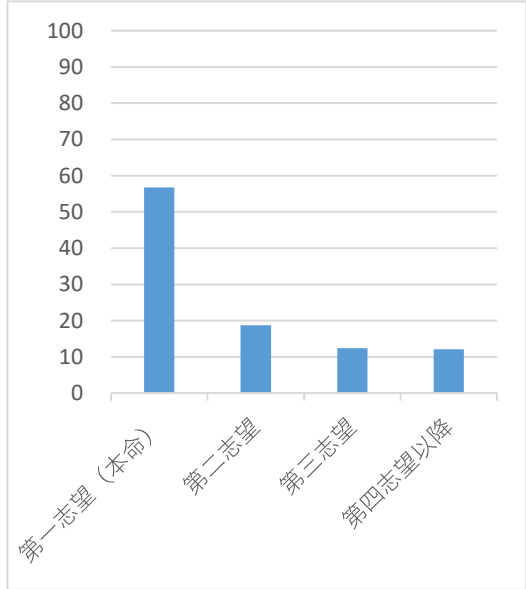
昭和女子大学の志望順位は何番目でしたか。(1年生のみ)

選択	選択肢名	割合	回答者数
1	第一志望(本命)	57	924
2	第二志望	19	305
3	第三志望	12	201
4	第四志望以降	12	197

選択	選択肢名	割合	回答者数
1	第一志望(本命)	####	0
2	第二志望	####	0
3	第三志望	####	0
4	第四志望以降	####	0

選択	選択肢名	割合	回答者数
1	第一志望(本命)	####	0
2	第二志望	####	0
3	第三志望	####	0
4	第四志望以降	####	0

選択	選択肢名	割合	回答者数
1	第一志望(本命)	####	0
2	第二志望	####	0
3	第三志望	####	0
4	第四志望以降	####	0



Q1. 昭和女子大学では、以下の独自の教育を実践しています。これらについて、あなたの昨年度の達成度を自己評価してください。(1年生対象外)

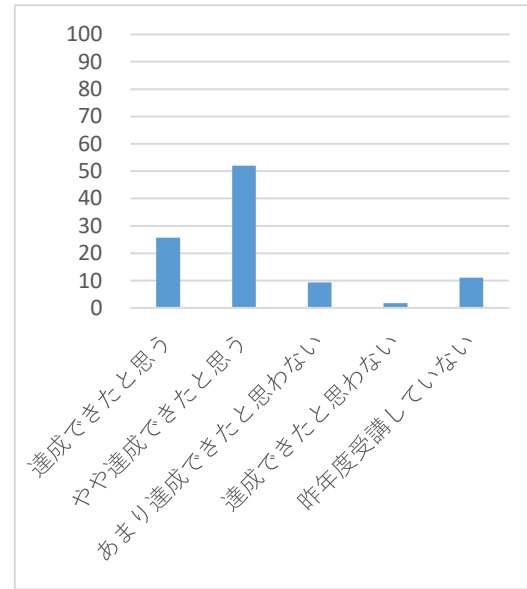
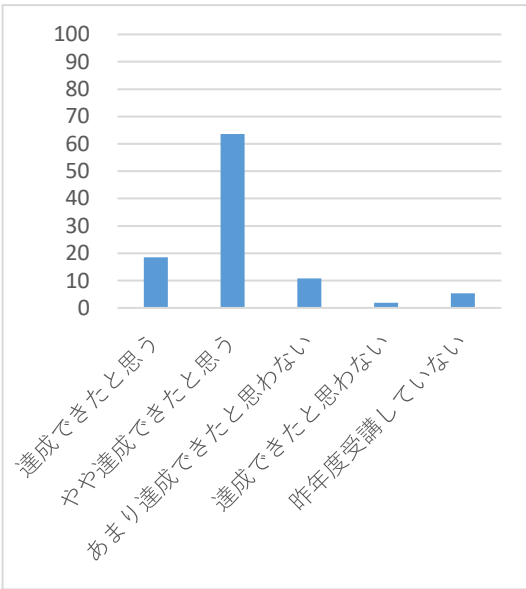
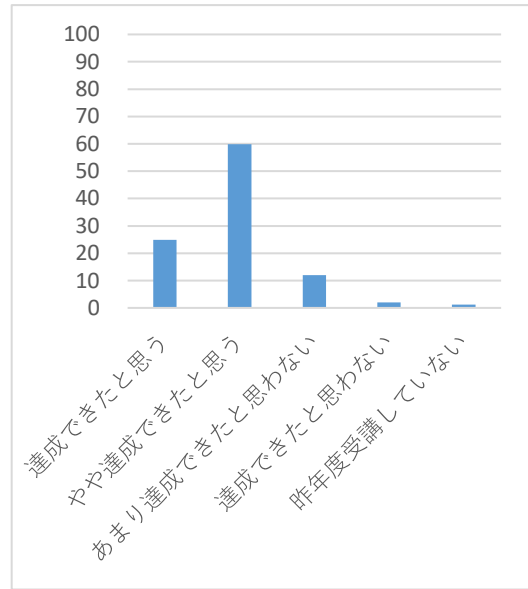

1-1. 実践倫理

選択	選択肢名	割合	回答者数
1	達成できたと思う	####	0
2	やや達成できたと思う	####	0
3	あまり達成できなかったと思う	####	0
4	達成できなかったと思う	####	0
5	昨年度受講していない	####	0

選択	選択肢名	割合	回答者数
1	達成できたと思う	25	339
2	やや達成できたと思う	60	814
3	あまり達成できなかったと思う	12	162
4	達成できなかったと思う	2	28
5	昨年度受講していない	1	16

選択	選択肢名	割合	回答者数
1	達成できたと思う	19	228
2	やや達成できたと思う	64	781
3	あまり達成できなかったと思う	11	132
4	達成できなかったと思う	2	23
5	昨年度受講していない	5	65

選択	選択肢名	割合	回答者数
1	達成できたと思う	26	332
2	やや達成できたと思う	52	672
3	あまり達成できなかったと思う	9	121
4	達成できなかったと思う	2	23
5	昨年度受講していない	11	143



1年

2年

3年

4年

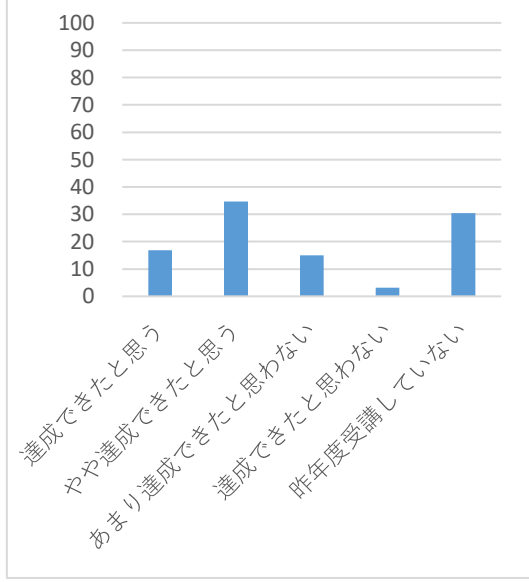
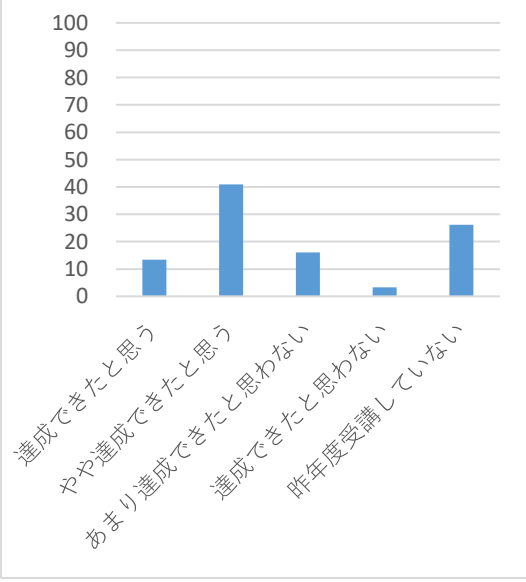
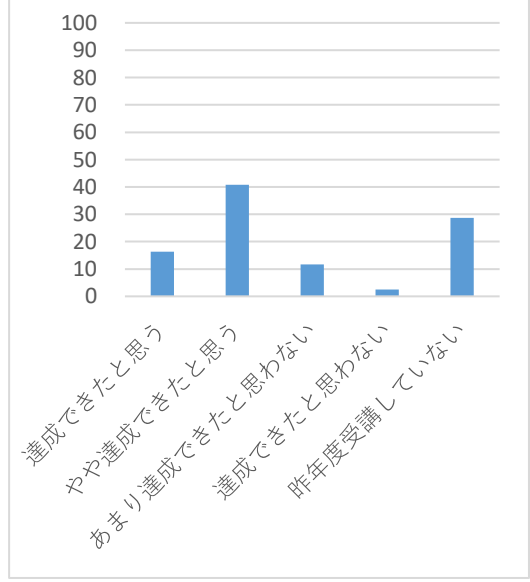
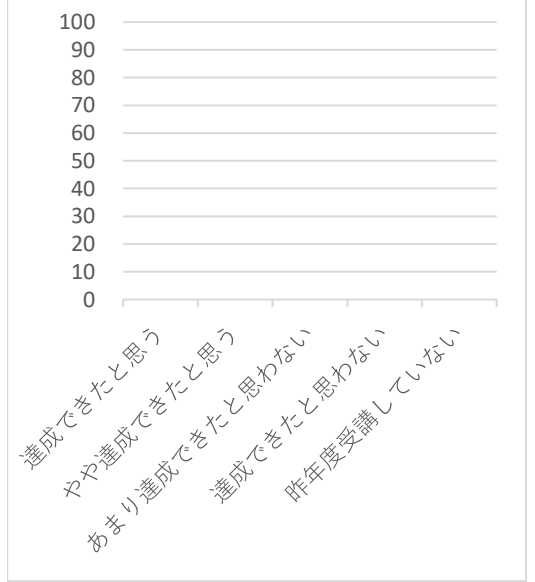
1-2. データサイエンス科目群

選択	選択肢名	割合	回答者数
1	達成できたと思う	####	0
2	やや達成できたと思う	####	0
3	あまり達成できたと思わない	####	0
4	達成できなかった	####	0
5	昨年度受講していない	####	0

選択	選択肢名	割合	回答者数
1	達成できたと思う	16	220
2	やや達成できたと思う	41	549
3	あまり達成できたと思わない	12	158
	達成できなかった	2	33
4	昨年度受講していない	29	387

選択	選択肢名	割合	回答者数
1	達成できたと思う	13	165
2	やや達成できたと思う	41	503
3	あまり達成できたと思わない	16	198
	達成できなかった	3	40
4	昨年度受講していない	26	322

選択	選択肢名	割合	回答者数
1	達成できたと思う	17	216
2	やや達成できたと思う	35	446
3	あまり達成できたと思わない	15	192
	達成できなかった	3	40
4	昨年度受講していない	30	390



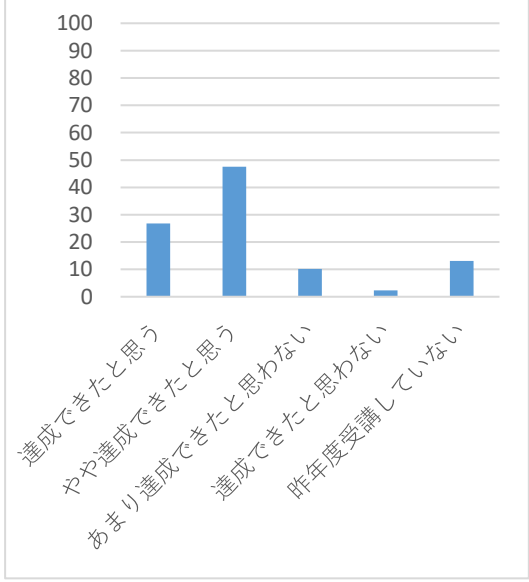
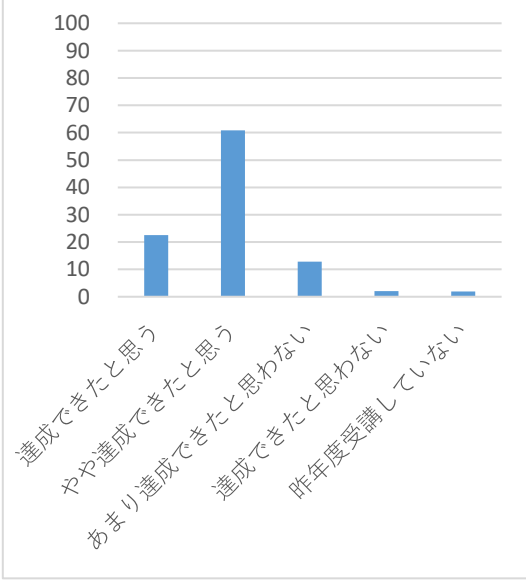
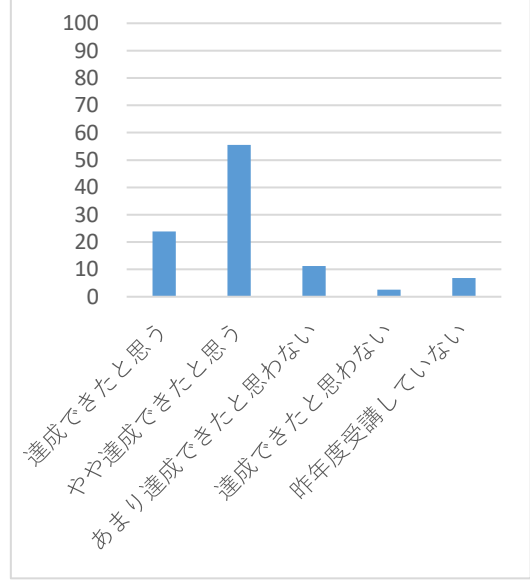
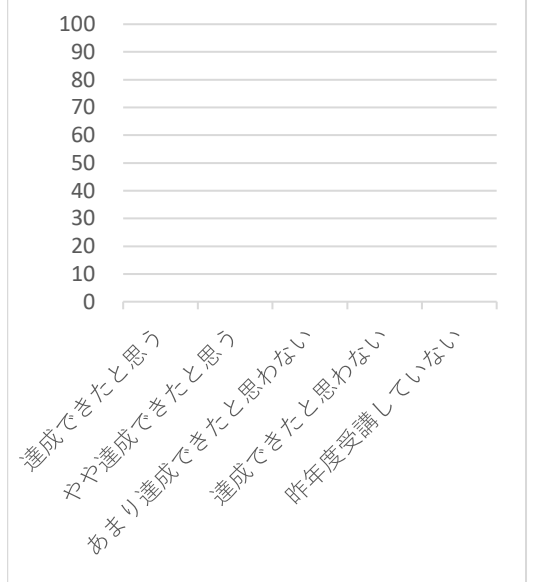
1-3. キャリアコア科目

選択	選択肢名	割合	回答者数
1	達成できたと思う	####	0
2	やや達成できたと思う	####	0
3	あまり達成できたと思わない	####	0
4	達成できなかった	####	0
5	昨年度受講していない	####	0

選択	選択肢名	割合	回答者数
1	達成できたと思う	24	323
2	やや達成できたと思う	56	751
3	あまり達成できたと思わない	11	152
4	達成できなかった	3	35
5	昨年度受講していない	7	92

選択	選択肢名	割合	回答者数
1	達成できたと思う	22	278
2	やや達成できたと思う	61	752
3	あまり達成できたと思わない	13	159
4	達成できなかった	2	25
5	昨年度受講していない	2	23

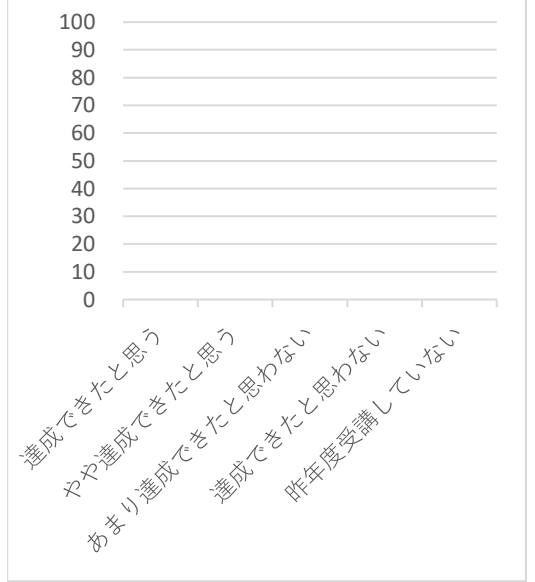
選択	選択肢名	割合	回答者数
1	達成できたと思う	27	344
2	やや達成できたと思う	48	609
3	あまり達成できたと思わない	10	131
4	達成できなかった	2	30
5	昨年度受講していない	13	168



1年

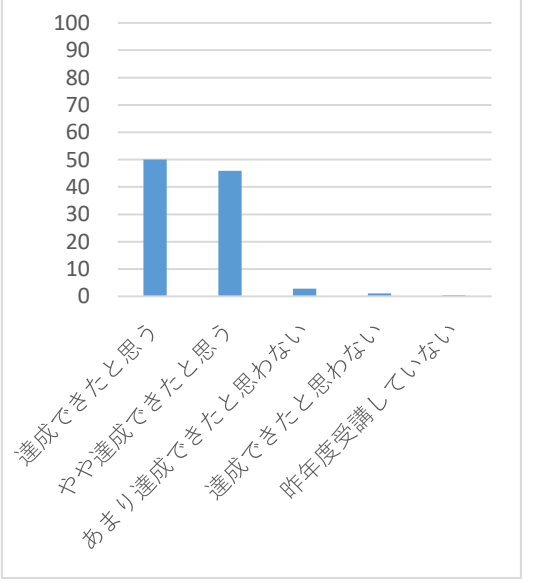
1-4. 文化講座

選択	選択肢名	割合	回答者数
1	達成できたと思う	####	0
2	やや達成できたと思う	####	0
3	あまり達成できたと思わない	####	0
4	達成できなかった	####	0
5	昨年度受講していない	####	0



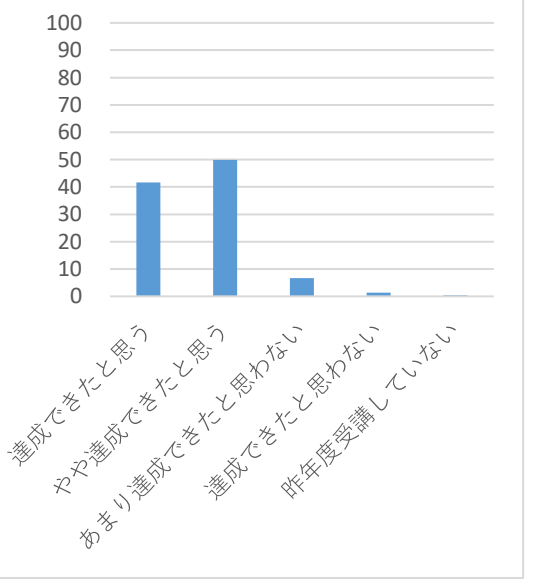
2年

選択	選択肢名	割合	回答者数
1	達成できたと思う	50	679
2	やや達成できたと思う	46	623
3	あまり達成できたと思わない	3	38
	達成できなかった	1	14
4	昨年度受講していない	0	5



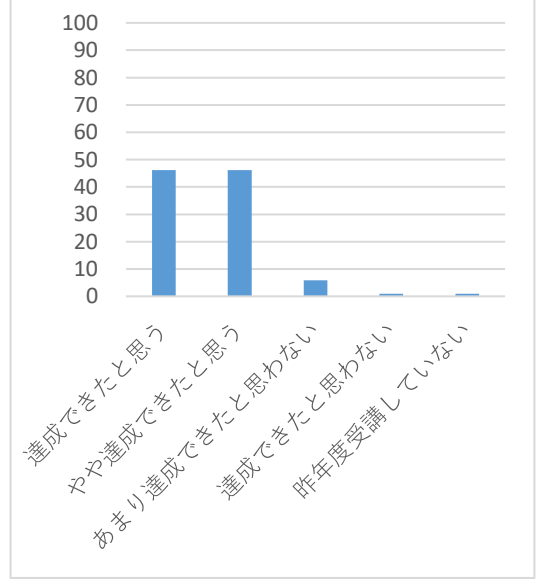
3年

選択	選択肢名	割合	回答者数
1	達成できたと思う	42	516
2	やや達成できたと思う	50	618
3	あまり達成できたと思わない	7	83
	達成できなかった	1	16
4	昨年度受講していない	0	5



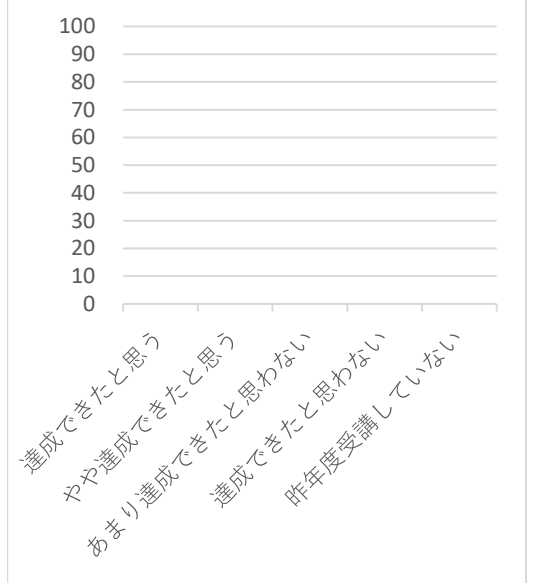
4年

選択	選択肢名	割合	回答者数
1	達成できたと思う	46	593
2	やや達成できたと思う	46	593
3	あまり達成できたと思わない	6	75
	達成できなかった	1	13
4	昨年度受講していない	1	12

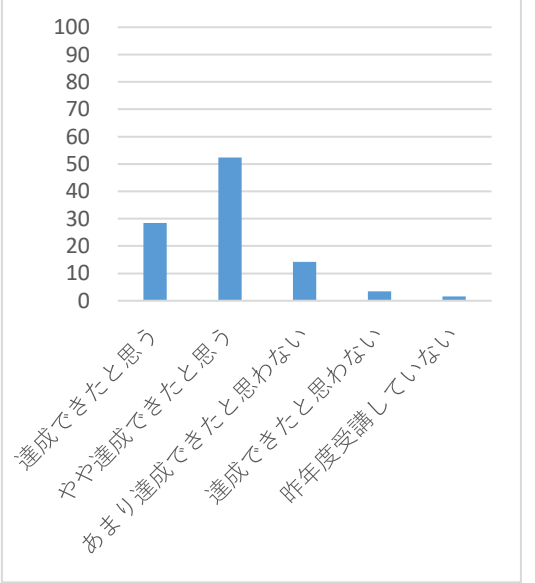


1-5. 学寮研修

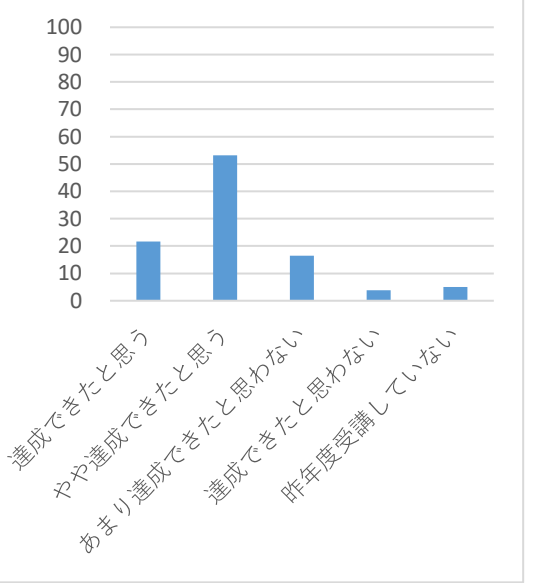
選択	選択肢名	割合	回答者数
1	達成できたと思う	####	0
2	やや達成できたと思う	####	0
3	あまり達成できたと思わない	####	0
4	達成できなかった	####	0
5	昨年度受講していない	####	0



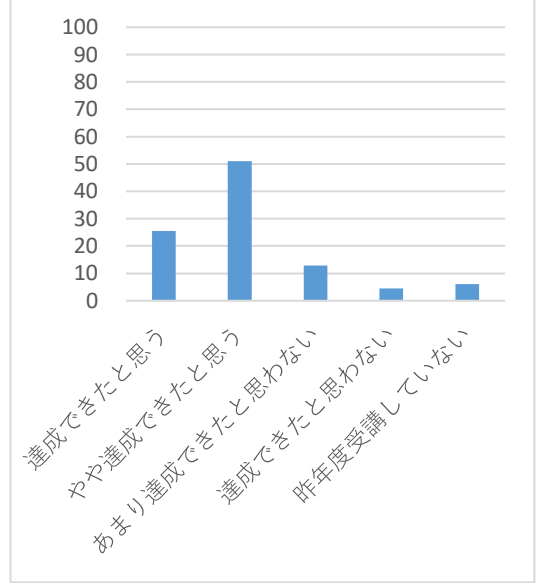
選択	選択肢名	割合	回答者数
1	達成できたと思う	28	387
2	やや達成できたと思う	52	715
3	あまり達成できたと思わない	14	194
	達成できなかった	3	47
4	昨年度受講していない	2	21



選択	選択肢名	割合	回答者数
1	達成できたと思う	22	268
2	やや達成できたと思う	53	657
3	あまり達成できたと思わない	16	203
	達成できなかった	4	47
4	昨年度受講していない	5	62



選択	選択肢名	割合	回答者数
1	達成できたと思う	25	329
2	やや達成できたと思う	51	659
3	あまり達成できたと思わない	13	167
	達成できなかった	4	58
4	昨年度受講していない	6	78

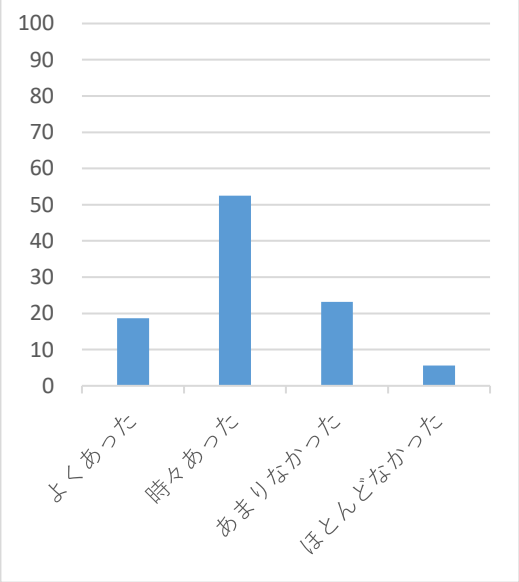


1年	2年	3年	4年
----	----	----	----

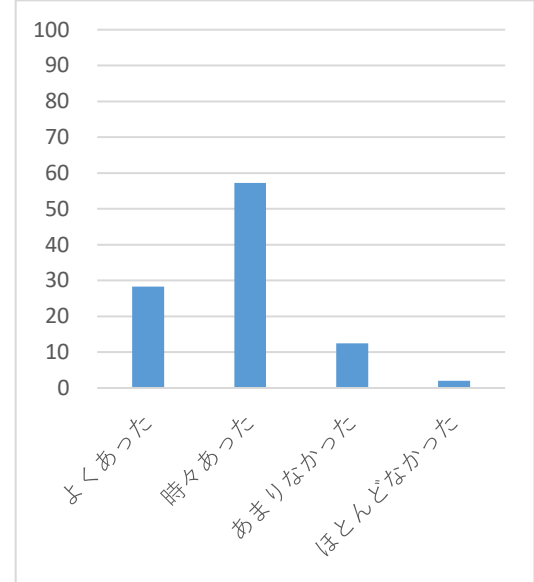
Q2. 大学の授業を受講するうえで経験したこと

2-1. 授業中に、自分の考えや課題を発表する

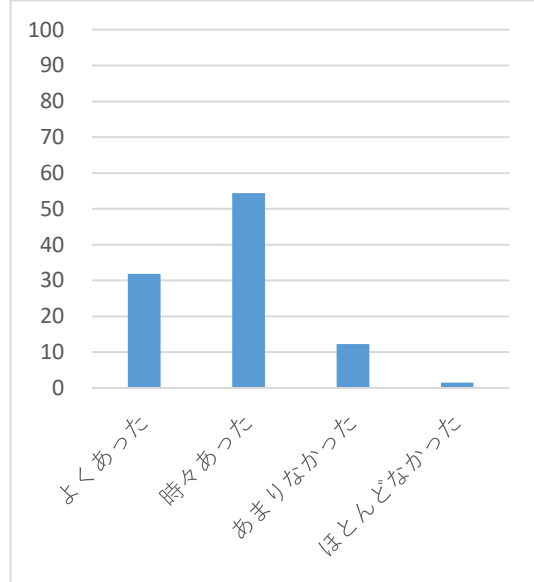
選択	選択肢名	割合	回答者数
1	よくあった	19	299
2	時々あった	53	840
3	あまりなかった	23	371
4	ほとんどなかった	6	90



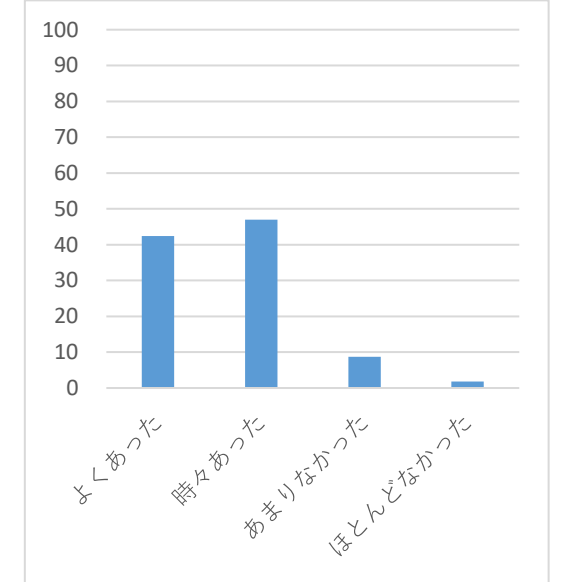
選択	選択肢名	割合	回答者数
1	よくあった	28	401
2	時々あった	57	810
3	あまりなかった	12	176
4	ほとんどなかった	2	29



選択	選択肢名	割合	回答者数
1	よくあった	32	394
2	時々あった	54	672
3	あまりなかった	12	152
4	ほとんどなかった	1	18

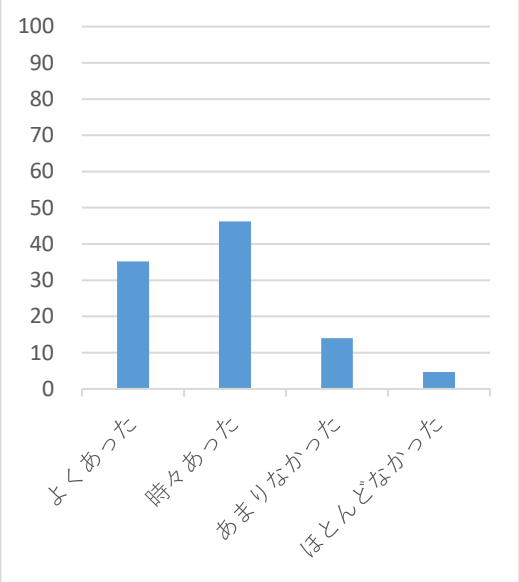


選択	選択肢名	割合	回答者数
1	よくあった	42	550
2	時々あった	47	609
3	あまりなかった	9	113
4	ほとんどなかった	2	24

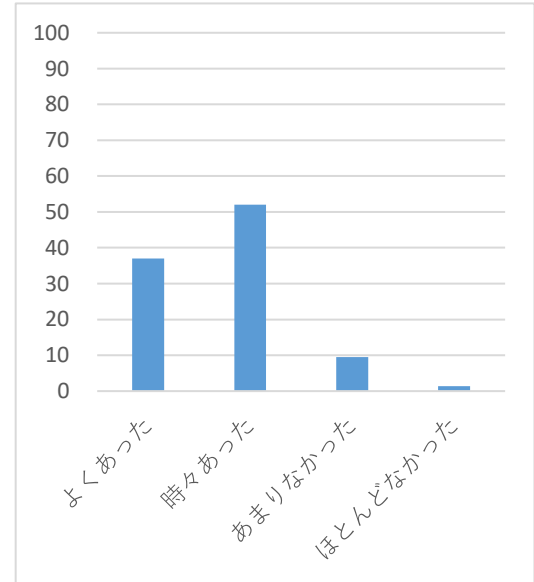


2-2. グループでディスカッションする

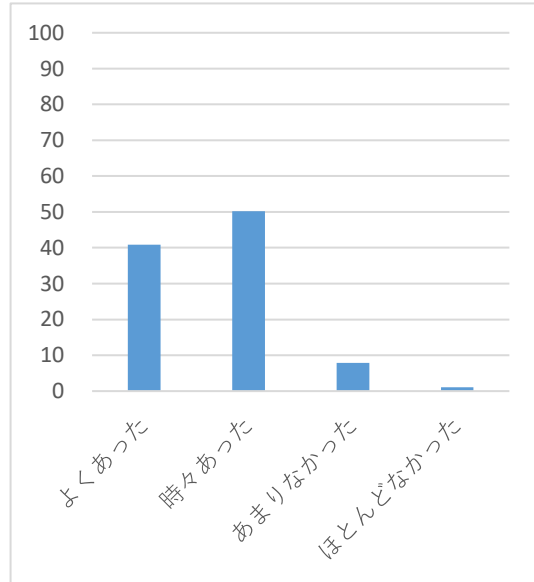
選択	選択肢名	割合	回答者数
1	よくあった	35	562
2	時々あった	46	738
3	あまりなかった	14	223
4	ほとんどなかった	5	74



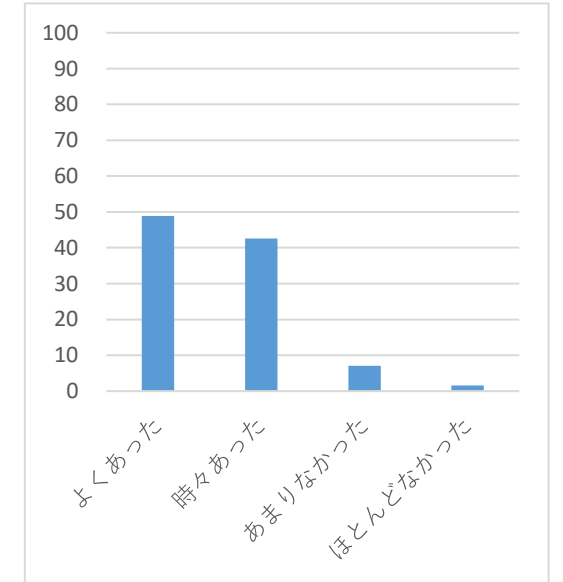
選択	選択肢名	割合	回答者数
1	よくあった	37	521
2	時々あった	52	733
3	あまりなかった	10	134
4	ほとんどなかった	1	20



選択	選択肢名	割合	回答者数
1	よくあった	41	502
2	時々あった	50	617
3	あまりなかった	8	97
4	ほとんどなかった	1	13

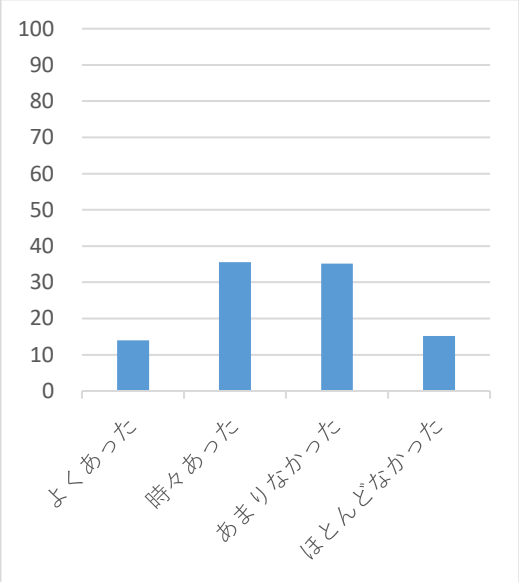


選択	選択肢名	割合	回答者数
1	よくあった	49	629
2	時々あった	43	548
3	あまりなかった	7	91
4	ほとんどなかった	2	20

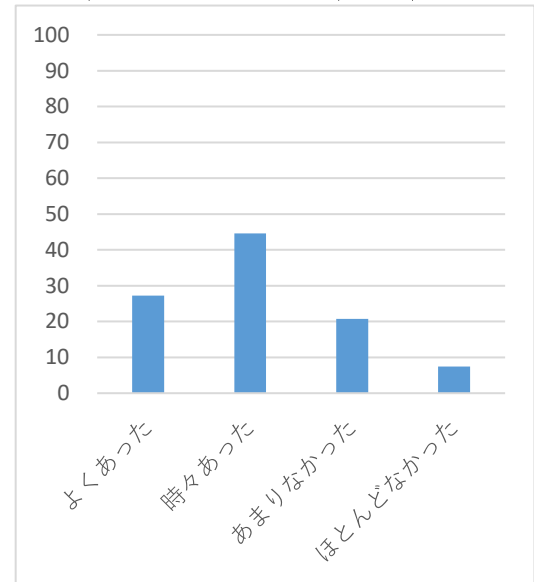


2-3. 実験、実習、フィールドワークなどを実施し、学生が体験的に学ぶ

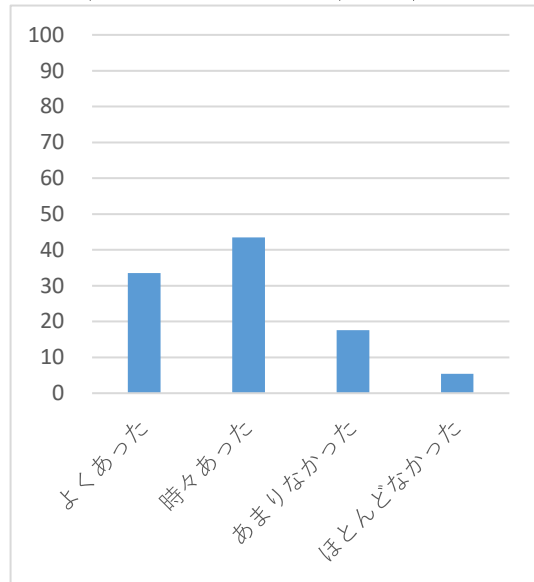
選択	選択肢名	割合	回答者数
1	よくあった	14	224
2	時々あった	36	569
3	あまりなかった	35	562
4	ほとんどなかった	15	243



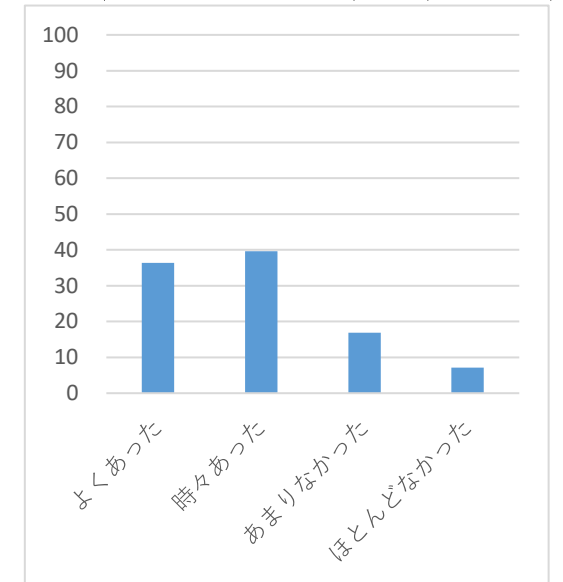
選択	選択肢名	割合	回答者数
1	よくあった	27	385
2	時々あった	45	632
3	あまりなかった	21	294
4	ほとんどなかった	7	105



選択	選択肢名	割合	回答者数
1	よくあった	34	413
2	時々あった	43	535
3	あまりなかった	18	217
4	ほとんどなかった	5	66



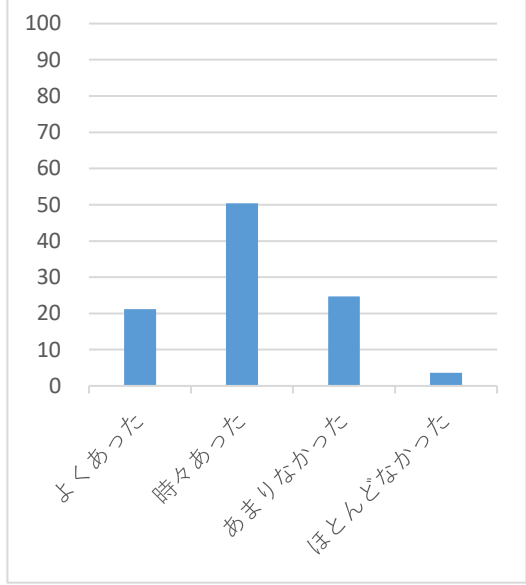
選択	選択肢名	割合	回答者数
1	よくあった	36	471
2	時々あった	40	513
3	あまりなかった	17	218
4	ほとんどなかった	7	92



1年

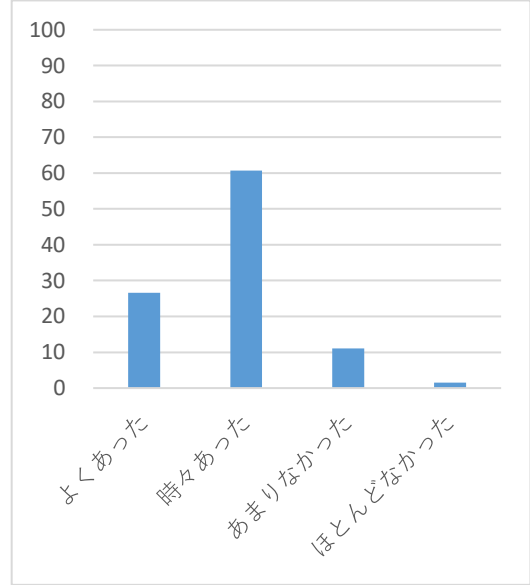
2-4. 一方的な講義とならないよう工夫されている

選択	選択肢名	割合	回答者数
1	よくあった	21	339
2	時々あった	50	805
3	あまりなかった	25	394
4	ほとんどなかった	4	58



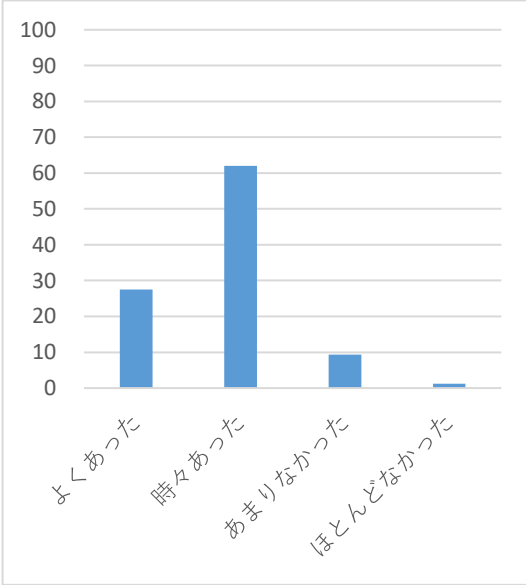
2年

選択	選択肢名	割合	回答者数
1	よくあった	27	377
2	時々あった	61	859
3	あまりなかった	11	157
4	ほとんどなかった	1	21



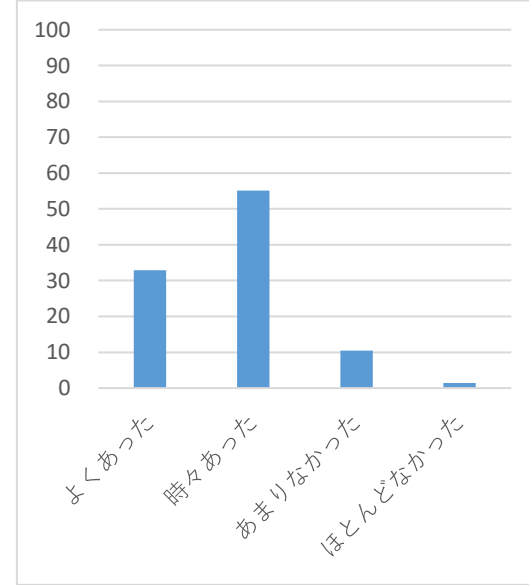
3年

選択	選択肢名	割合	回答者数
1	よくあった	28	339
2	時々あった	62	764
3	あまりなかった	9	115
4	ほとんどなかった	1	15



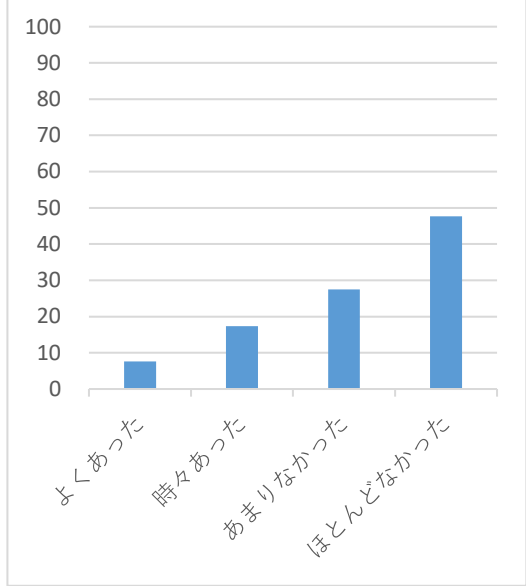
4年

選択	選択肢名	割合	回答者数
1	よくあった	33	425
2	時々あった	55	713
3	あまりなかった	10	135
4	ほとんどなかった	1	18

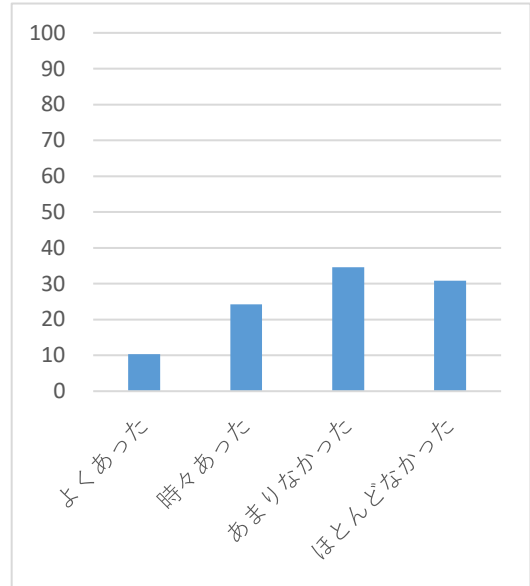


2-5. 企業や地域とコラボしたプロジェクトを行う

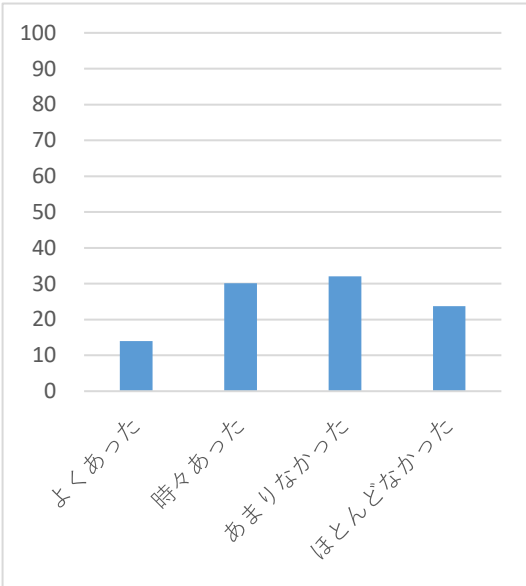
選択	選択肢名	割合	回答者数
1	よくあった	8	121
2	時々あった	17	277
3	あまりなかった	27	439
4	ほとんどなかった	48	761



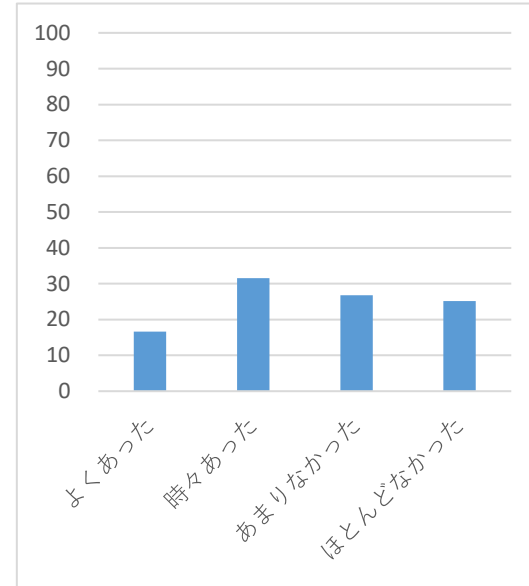
選択	選択肢名	割合	回答者数
1	よくあった	10	146
2	時々あった	24	341
3	あまりなかった	35	487
4	ほとんどなかった	31	435



選択	選択肢名	割合	回答者数
1	よくあった	14	173
2	時々あった	30	372
3	あまりなかった	32	395
4	ほとんどなかった	24	293

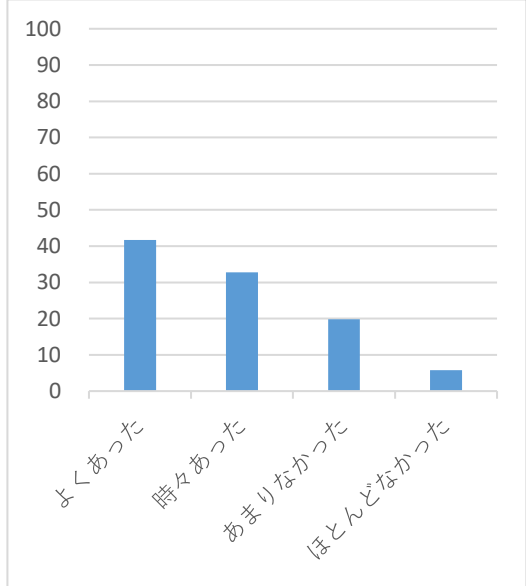


選択	選択肢名	割合	回答者数
1	よくあった	17	214
2	時々あった	31	406
3	あまりなかった	27	345
4	ほとんどなかった	25	324

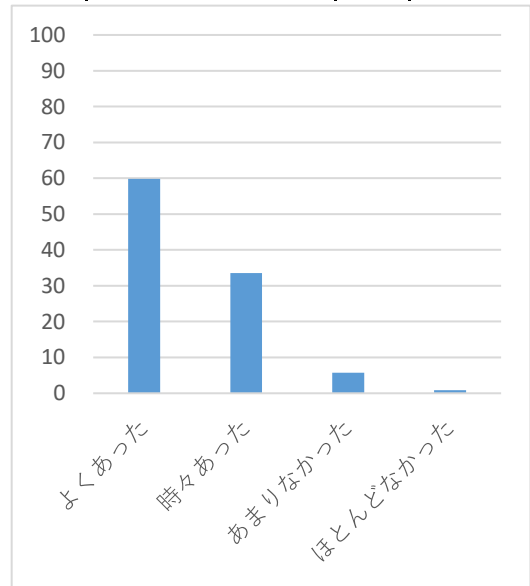


2-6. 出席が重視されている

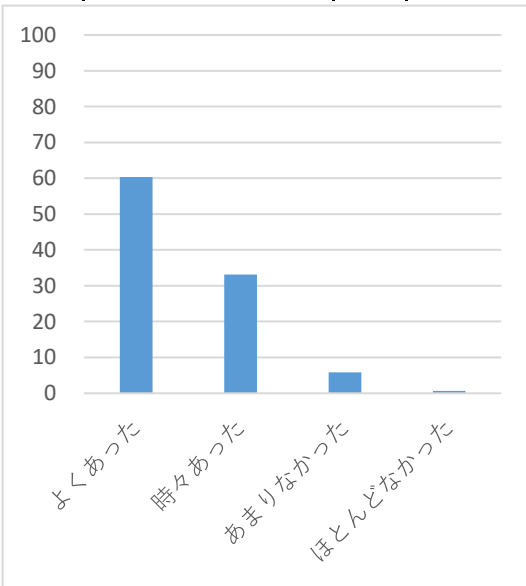
選択	選択肢名	割合	回答者数
1	よくあった	42	665
2	時々あった	33	523
3	あまりなかった	20	316
4	ほとんどなかった	6	92



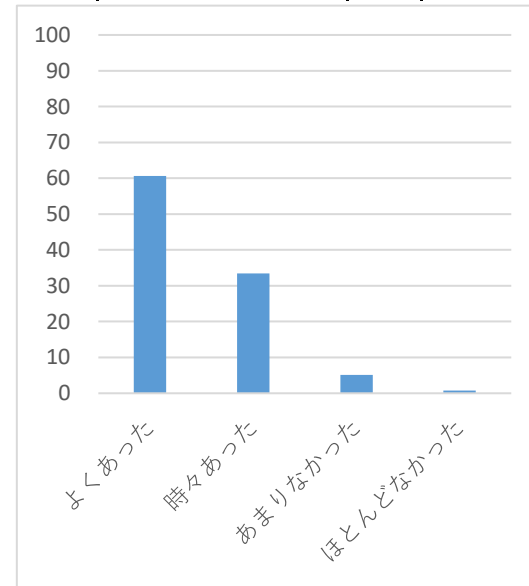
選択	選択肢名	割合	回答者数
1	よくあった	60	847
2	時々あった	34	475
3	あまりなかった	6	81
4	ほとんどなかった	1	12



選択	選択肢名	割合	回答者数
1	よくあった	60	744
2	時々あった	33	409
3	あまりなかった	6	72
4	ほとんどなかった	1	8



選択	選択肢名	割合	回答者数
1	よくあった	61	781
2	時々あった	33	430
3	あまりなかった	5	66
4	ほとんどなかった	1	10



1年

2年

3年

4年

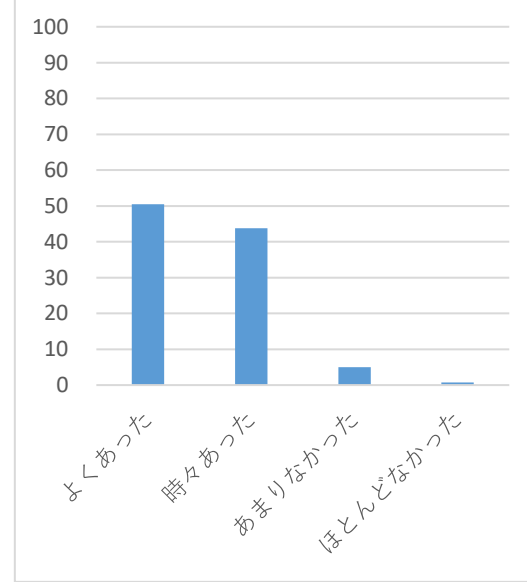
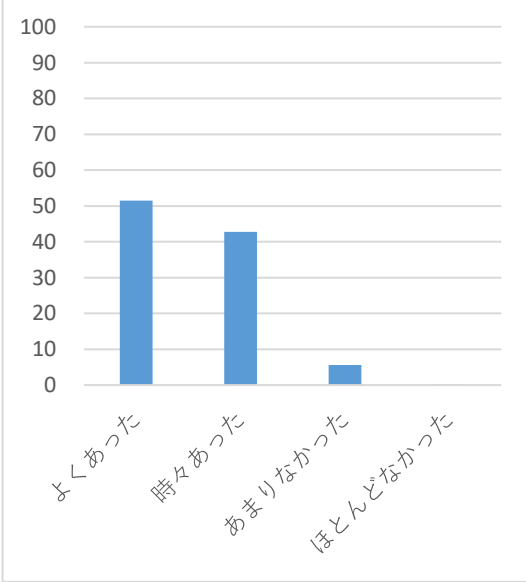
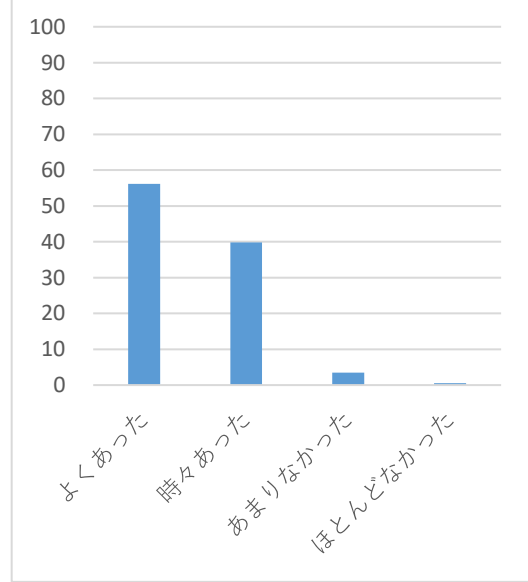
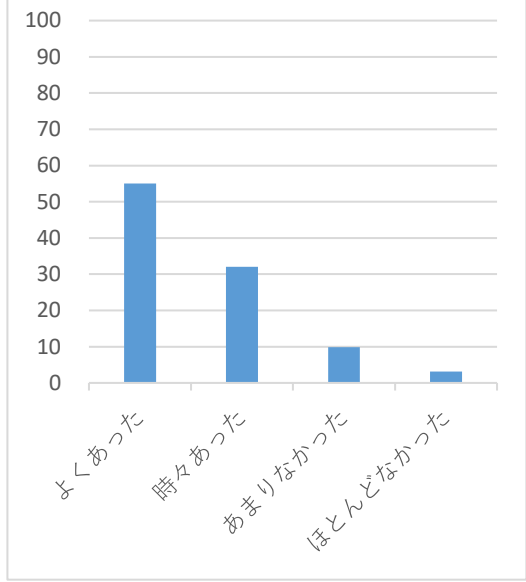
2-7. 定期的に小テストやレポート提出がある

選択	選択肢名	割合	回答者数
1	よくあった	55	878
2	時々あった	32	511
3	あまりなかった	10	157
4	ほとんどなかった	3	50

選択	選択肢名	割合	回答者数
1	よくあった	56	794
2	時々あった	40	563
3	あまりなかった	3	49
4	ほとんどなかった	0	7

選択	選択肢名	割合	回答者数
1	よくあった	52	633
2	時々あった	43	525
3	あまりなかった	6	69
4	ほとんどなかった	0	2

選択	選択肢名	割合	回答者数
1	よくあった	50	650
2	時々あった	44	564
3	あまりなかった	5	64
4	ほとんどなかった	1	10



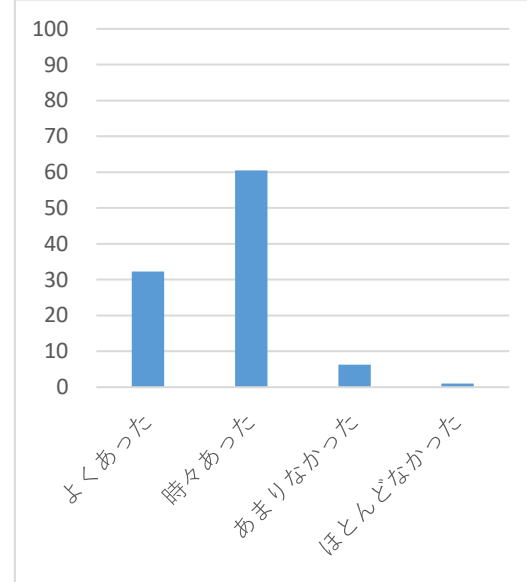
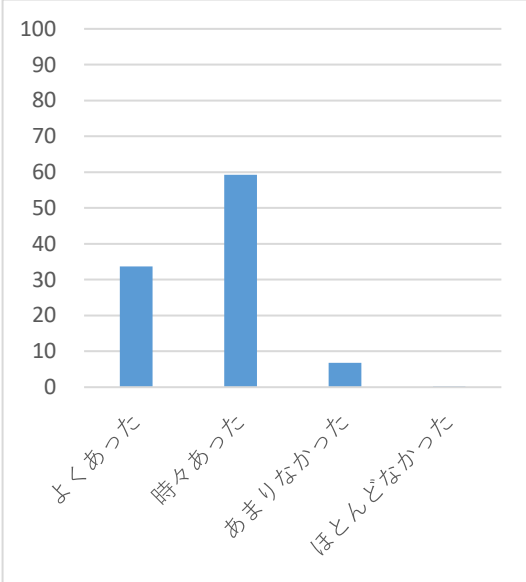
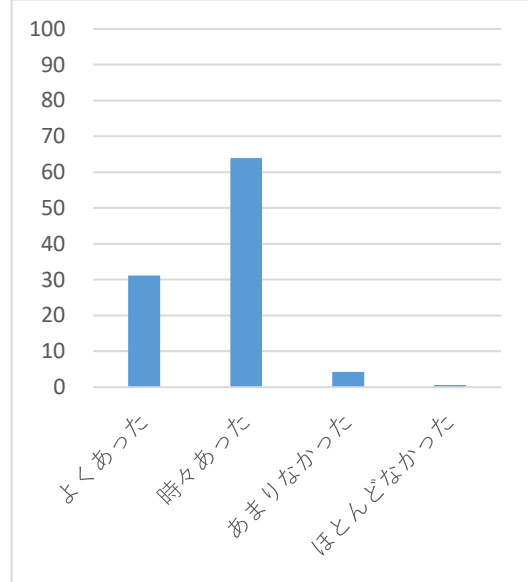
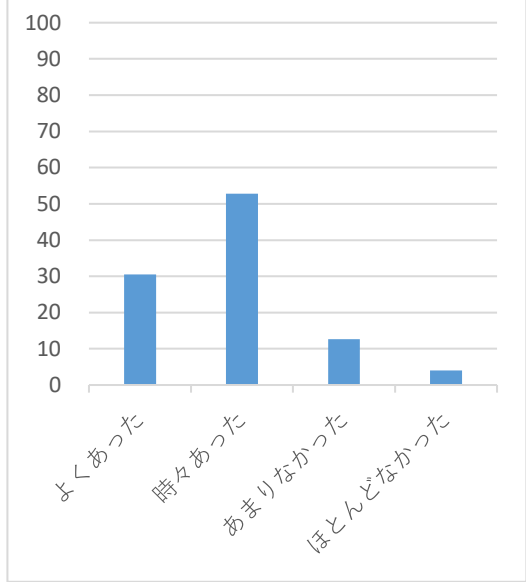
2-8. 教員が提出物に添削やコメントをつけて返却する

選択	選択肢名	割合	回答者数
1	よくあった	31	379
2	時々あった	53	655
3	あまりなかった	13	157
4	ほとんどなかった	4	50

選択	選択肢名	割合	回答者数
1	よくあった	31	356
2	時々あった	64	732
3	あまりなかった	4	49
4	ほとんどなかった	1	7

選択	選択肢名	割合	回答者数
1	よくあった	34	342
2	時々あった	59	602
3	あまりなかった	7	69
4	ほとんどなかった	0	2

選択	選択肢名	割合	回答者数
1	よくあった	32	329
2	時々あった	60	616
3	あまりなかった	6	64
4	ほとんどなかった	1	10



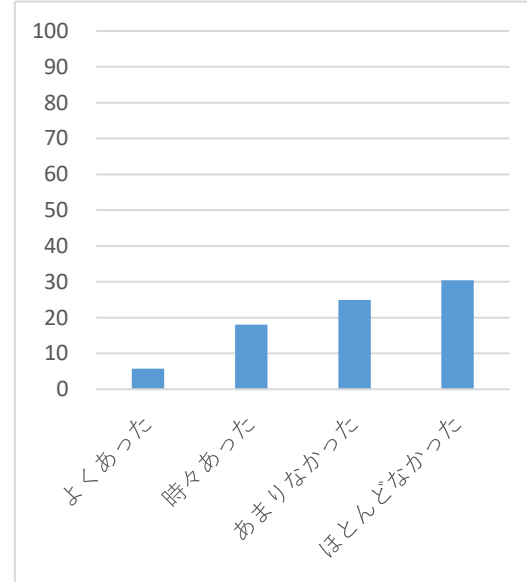
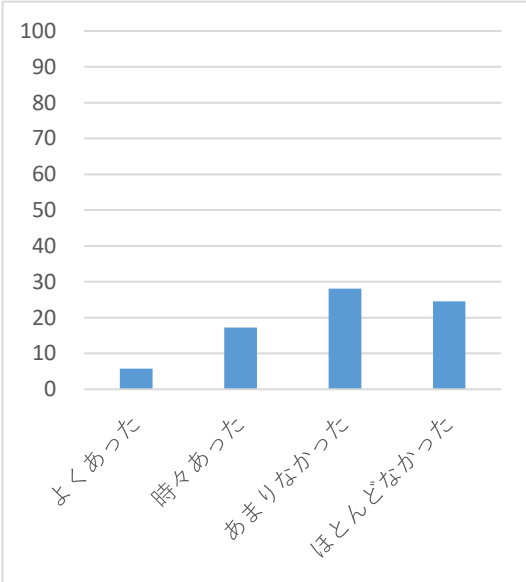
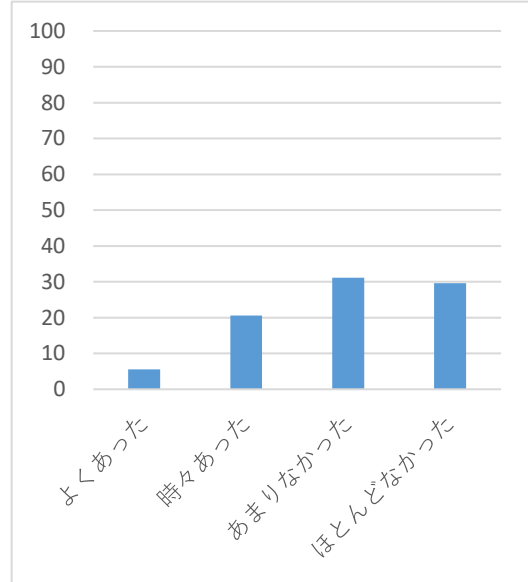
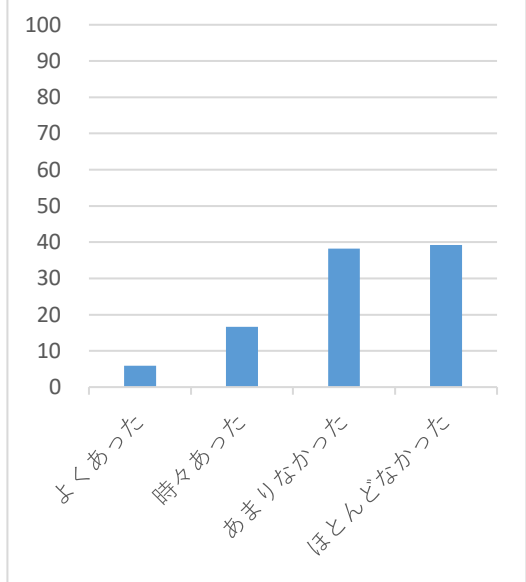
2-9. 上級生からサポートを受ける

選択	選択肢名	割合	回答者数
1	よくあった	6	94
2	時々あった	17	265
3	あまりなかった	38	608
4	ほとんどなかった	39	623

選択	選択肢名	割合	回答者数
1	よくあった	6	90
2	時々あった	21	334
3	あまりなかった	31	506
4	ほとんどなかった	30	482

選択	選択肢名	割合	回答者数
1	よくあった	6	94
2	時々あった	17	280
3	あまりなかった	28	457
4	ほとんどなかった	25	399

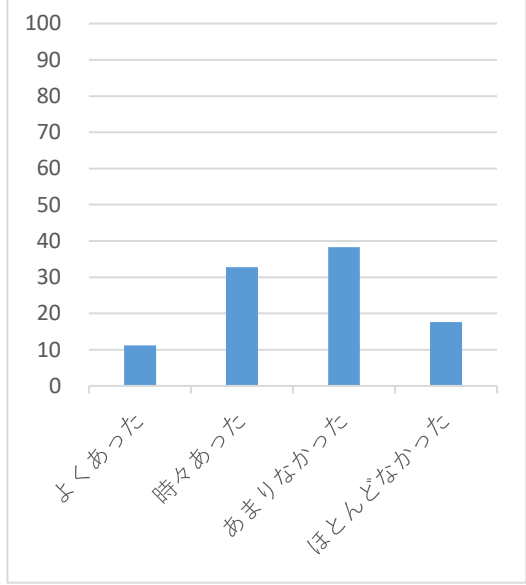
選択	選択肢名	割合	回答者数
1	よくあった	6	94
2	時々あった	18	294
3	あまりなかった	25	406
4	ほとんどなかった	30	495



1年

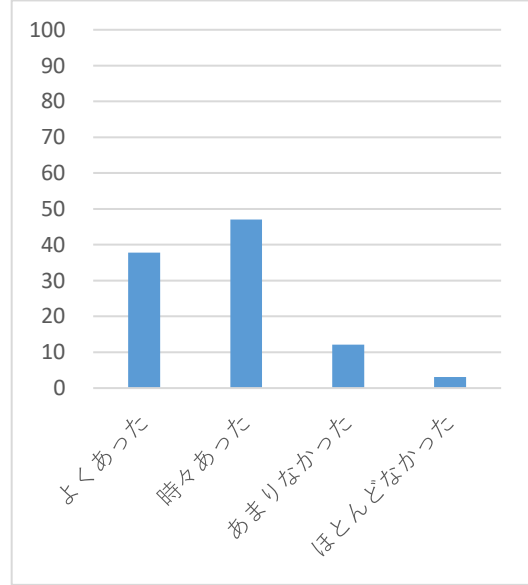
2-10. 将来に役立つ専門的な知識やスキルを学ぶ

選択	選択肢名	割合	回答者数
1	よくあった	11	179
2	時々あった	33	524
3	あまりなかった	38	612
4	ほとんどなかった	18	282



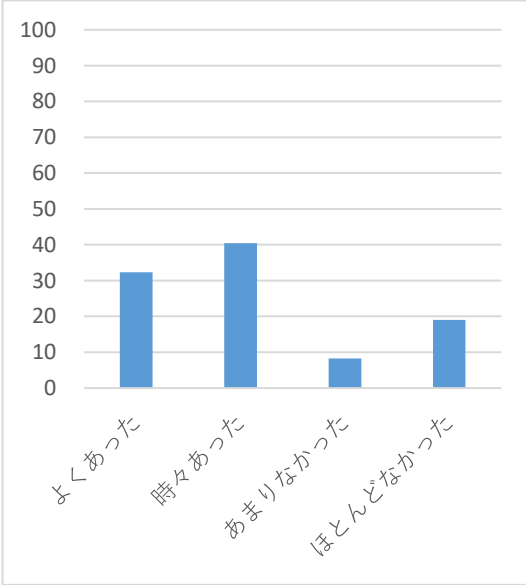
2年

選択	選択肢名	割合	回答者数
1	よくあった	38	534
2	時々あった	47	664
3	あまりなかった	12	171
4	ほとんどなかった	3	43



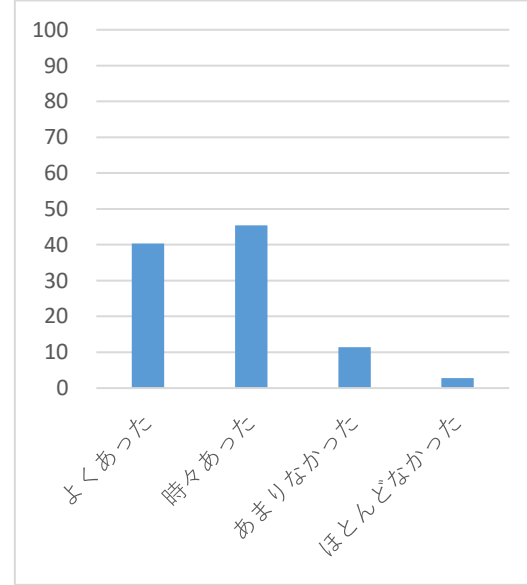
3年

選択	選択肢名	割合	回答者数
1	よくあった	32	480
2	時々あった	40	600
3	あまりなかった	8	122
4	ほとんどなかった	19	282



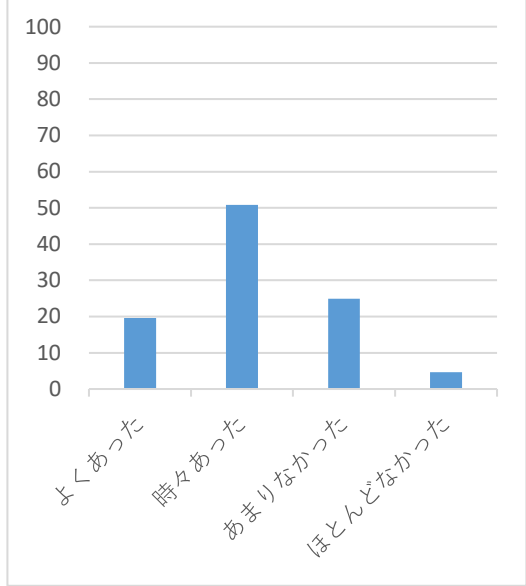
4年

選択	選択肢名	割合	回答者数
1	よくあった	40	517
2	時々あった	45	582
3	あまりなかった	11	146
4	ほとんどなかった	3	36

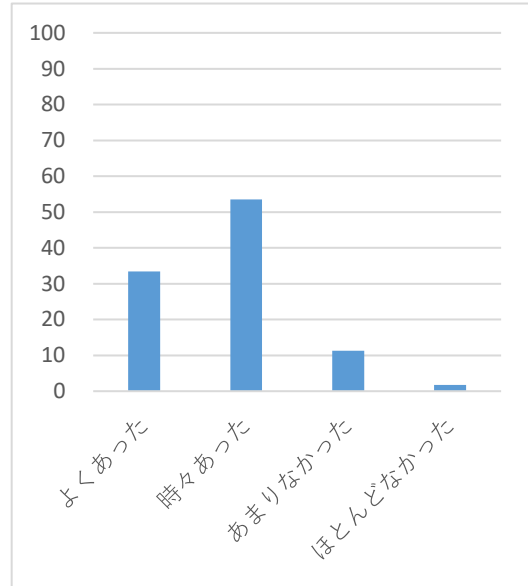


2-11. 授業内容や学び方において、挑戦・やりがいを感じる

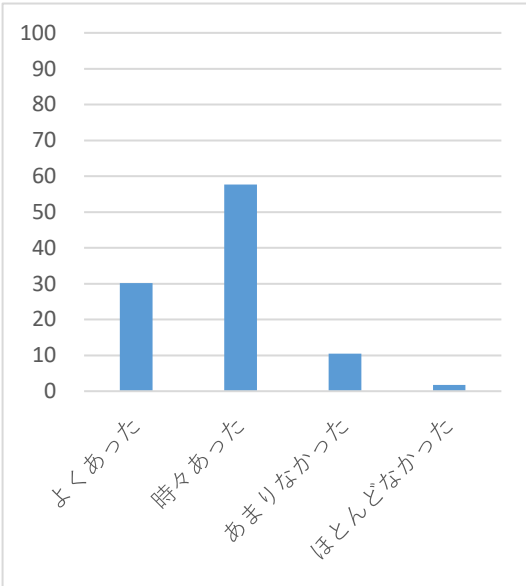
選択	選択肢名	割合	回答者数
1	よくあった	20	313
2	時々あった	51	811
3	あまりなかった	25	398
4	ほとんどなかった	5	74



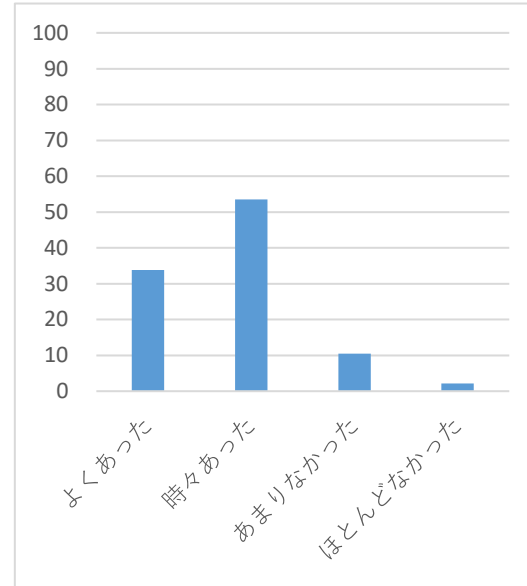
選択	選択肢名	割合	回答者数
1	よくあった	33	473
2	時々あった	53	756
3	あまりなかった	11	160
4	ほとんどなかった	2	25



選択	選択肢名	割合	回答者数
1	よくあった	30	372
2	時々あった	58	711
3	あまりなかった	10	129
4	ほとんどなかった	2	21

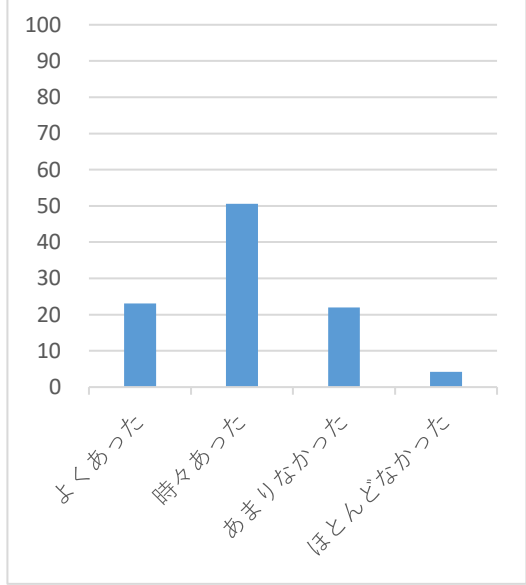


選択	選択肢名	割合	回答者数
1	よくあった	34	435
2	時々あった	54	689
3	あまりなかった	10	135
4	ほとんどなかった	2	28

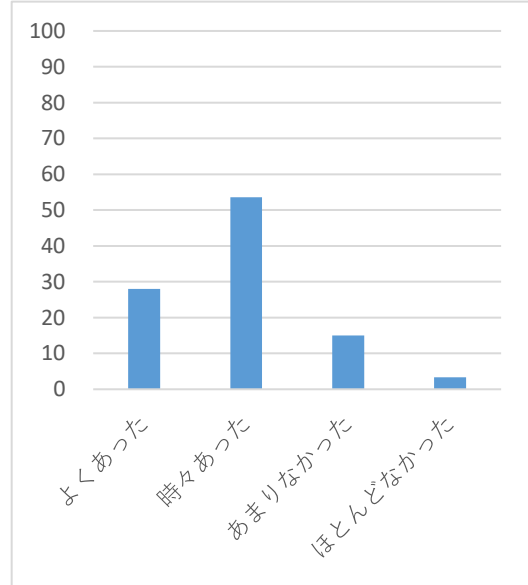


2-12. 学ぶことによって自分に自信を持てる

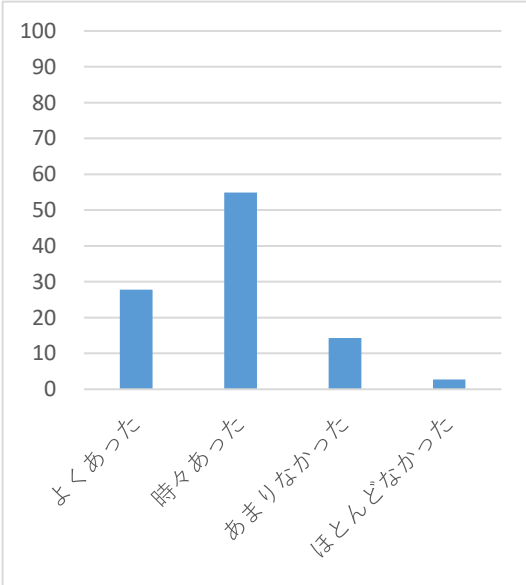
選択	選択肢名	割合	回答者数
1	よくあった	23	368
2	時々あった	51	807
3	あまりなかった	22	351
4	ほとんどなかった	4	68



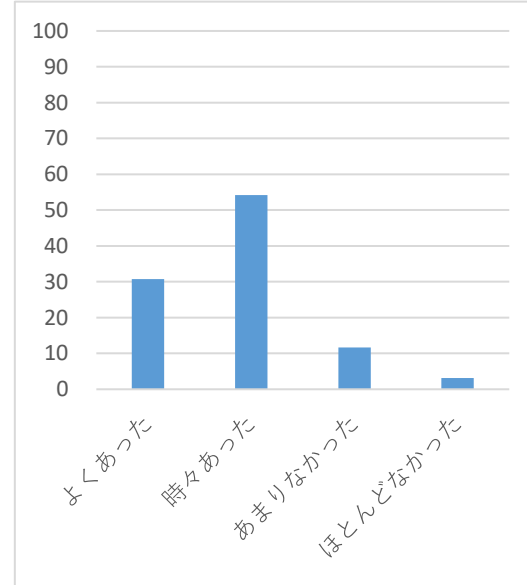
選択	選択肢名	割合	回答者数
1	よくあった	28	397
2	時々あった	54	758
3	あまりなかった	15	213
4	ほとんどなかった	3	47



選択	選択肢名	割合	回答者数
1	よくあった	28	341
2	時々あった	55	677
3	あまりなかった	14	176
4	ほとんどなかった	3	34



選択	選択肢名	割合	回答者数
1	よくあった	31	394
2	時々あった	54	698
3	あまりなかった	12	150
4	ほとんどなかった	3	40

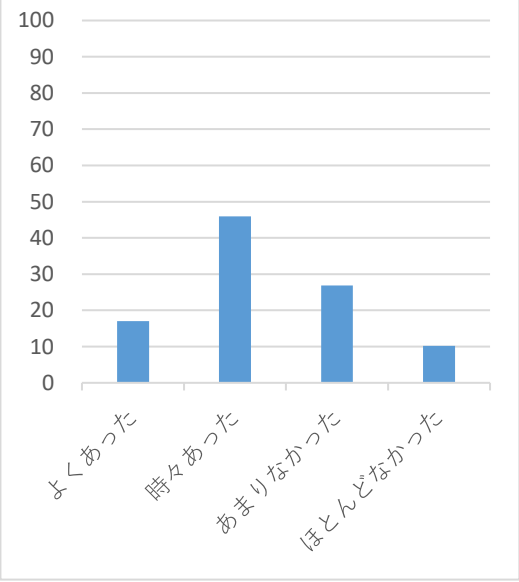


1年 2年 3年 4年

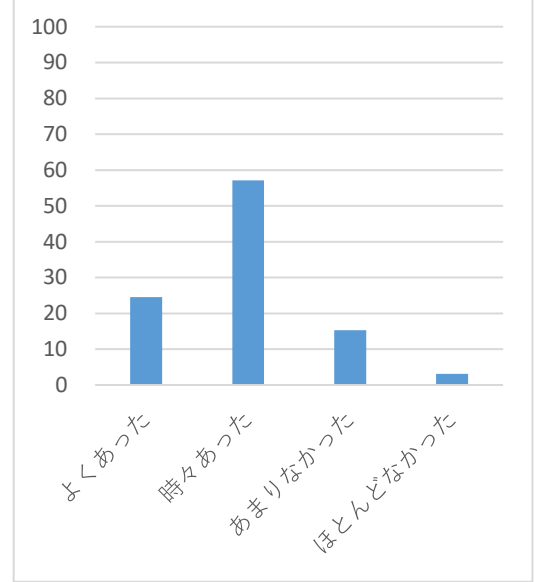
Q3. 大学の授業及び授業外での取り組みで経験したことを教えてください。

3-1. 自分で文献や資料等を調べるなどの準備学習を行って授業に臨む

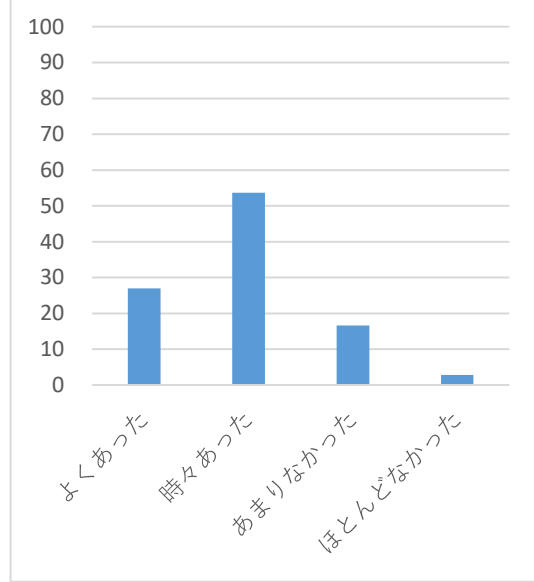
選択	選択肢名	割合	回答者数
1	よくあった	17	273
2	時々あった	46	737
3	あまりなかった	27	431
4	ほとんどなかった	10	163



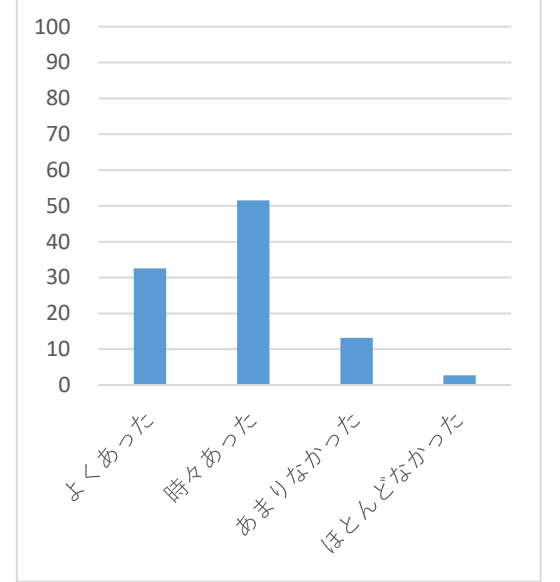
選択	選択肢名	割合	回答者数
1	よくあった	25	345
2	時々あった	57	803
3	あまりなかった	15	215
4	ほとんどなかった	3	44



選択	選択肢名	割合	回答者数
1	よくあった	27	330
2	時々あった	54	656
3	あまりなかった	17	203
4	ほとんどなかった	3	34

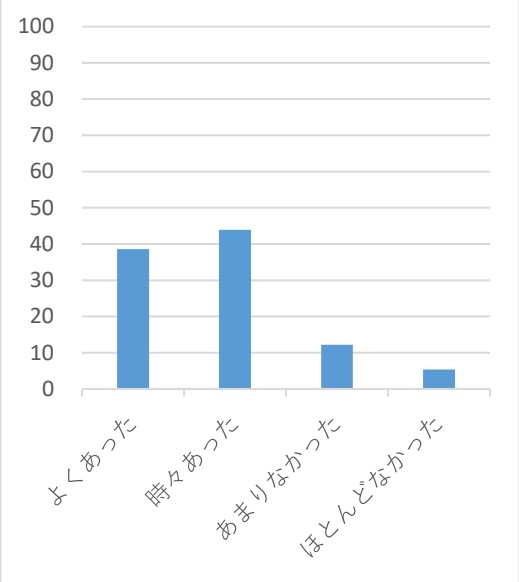


選択	選択肢名	割合	回答者数
1	よくあった	33	417
2	時々あった	51	659
3	あまりなかった	13	169
4	ほとんどなかった	3	35

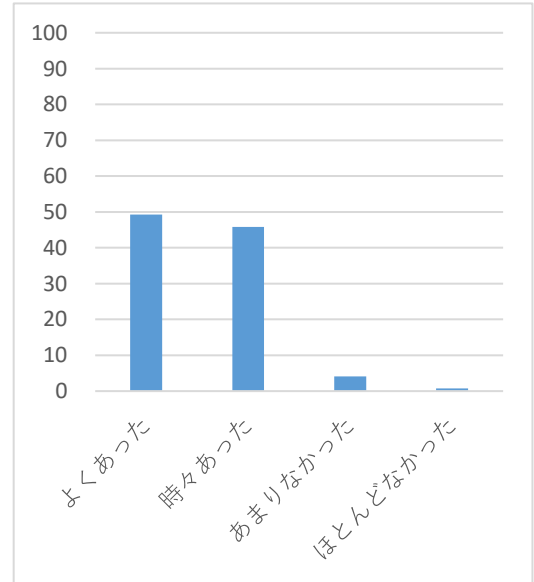


3-2. 課題のためにweb上の資料を利用する

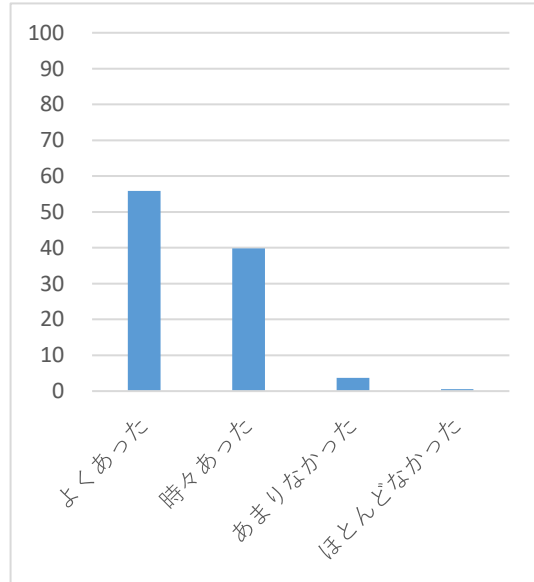
選択	選択肢名	割合	回答者数
1	よくあった	39	619
2	時々あった	44	705
3	あまりなかった	12	195
4	ほとんどなかった	5	86



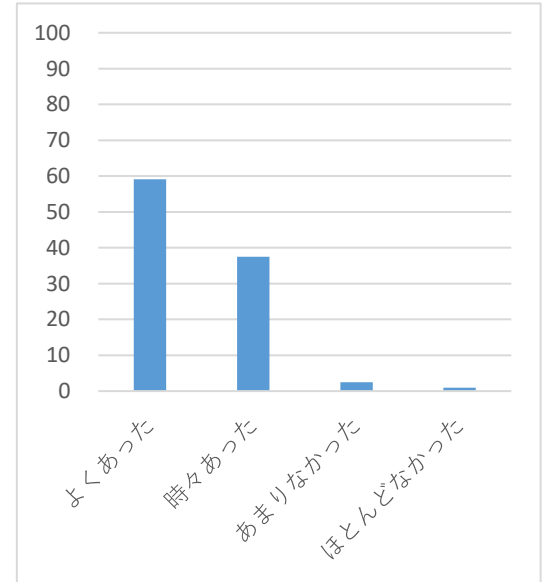
選択	選択肢名	割合	回答者数
1	よくあった	49	690
2	時々あった	46	642
3	あまりなかった	4	58
4	ほとんどなかった	1	10



選択	選択肢名	割合	回答者数
1	よくあった	56	684
2	時々あった	40	488
3	あまりなかった	4	45
4	ほとんどなかった	1	7

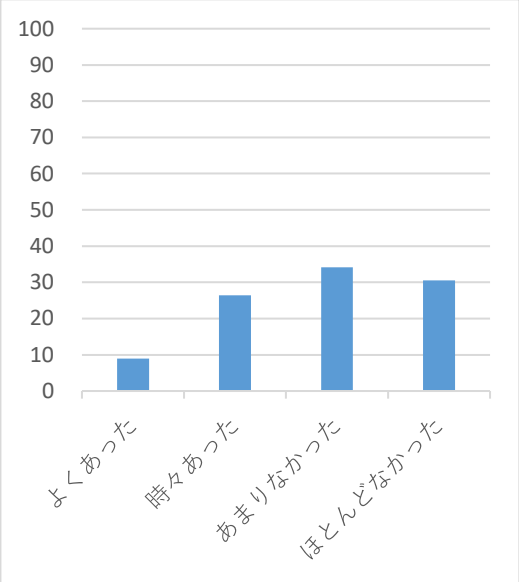


選択	選択肢名	割合	回答者数
1	よくあった	59	757
2	時々あった	37	480
3	あまりなかった	2	32
4	ほとんどなかった	1	12

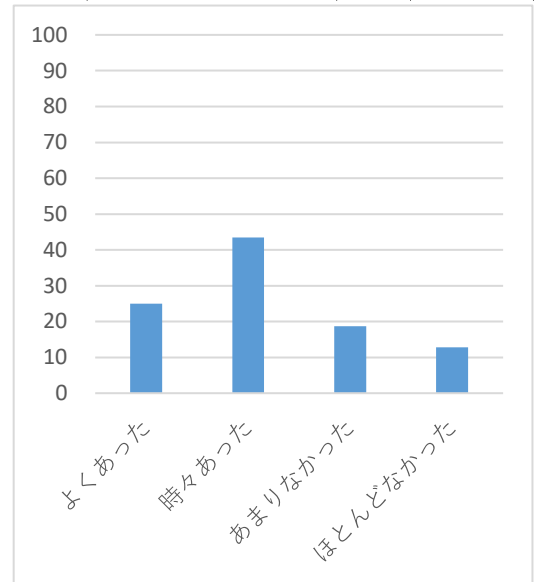


3-3. 課題のために図書館の資料を利用する

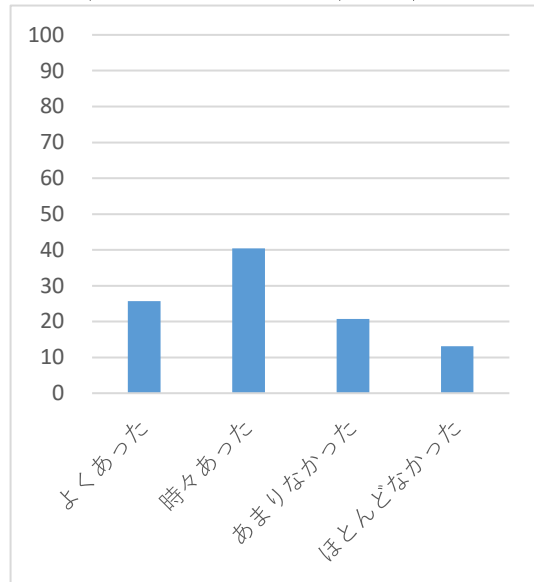
選択	選択肢名	割合	回答者数
1	よくあった	9	144
2	時々あった	26	423
3	あまりなかった	34	547
4	ほとんどなかった	31	490



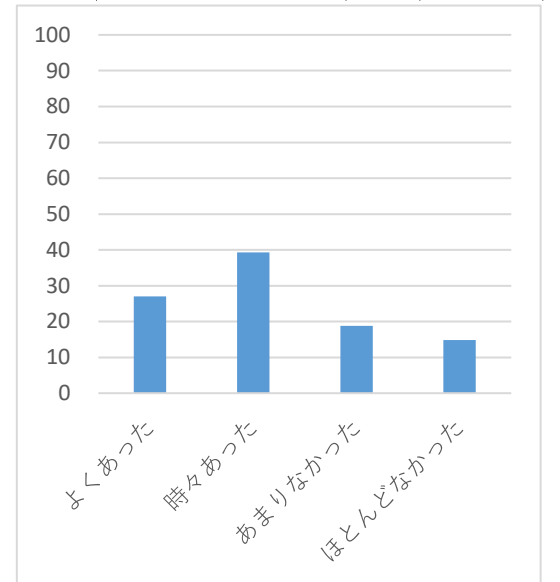
選択	選択肢名	割合	回答者数
1	よくあった	25	351
2	時々あった	43	611
3	あまりなかった	19	263
4	ほとんどなかった	13	180



選択	選択肢名	割合	回答者数
1	よくあった	26	315
2	時々あった	40	495
3	あまりなかった	21	254
4	ほとんどなかった	13	160



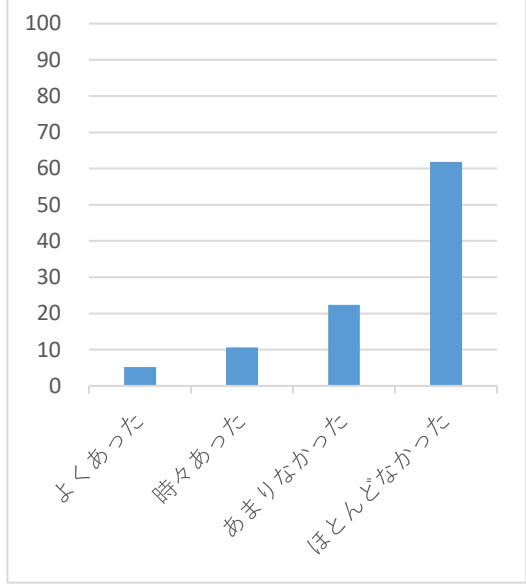
選択	選択肢名	割合	回答者数
1	よくあった	27	345
2	時々あった	39	502
3	あまりなかった	19	240
4	ほとんどなかった	15	190



1年

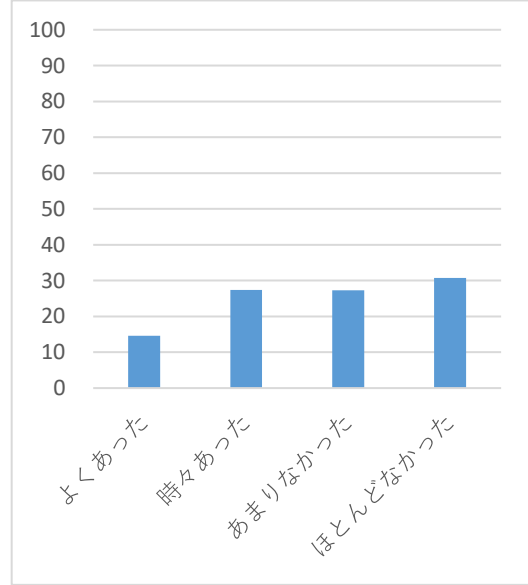
3-4. 学習のためにラーニングコモンズを利用する

選択	選択肢名	割合	回答者数
1	よくあった	5	82
2	時々あった	11	169
3	あまりなかった	22	356
4	ほとんどなかった	62	982



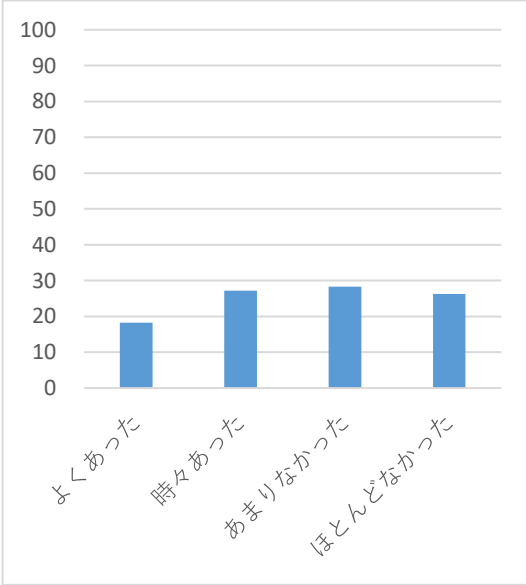
2年

選択	選択肢名	割合	回答者数
1	よくあった	15	205
2	時々あった	27	384
3	あまりなかった	27	382
4	ほとんどなかった	31	431



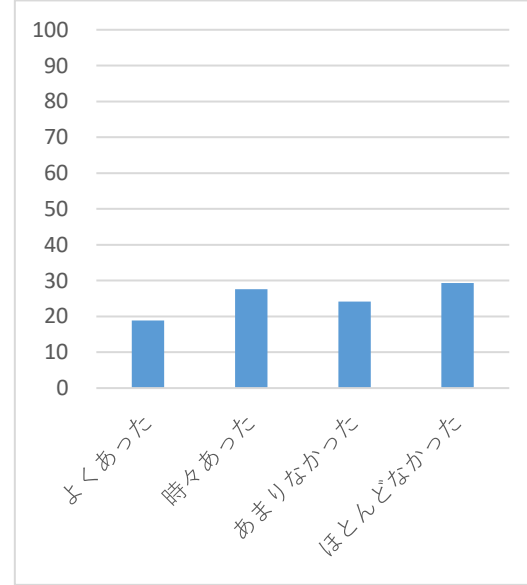
3年

選択	選択肢名	割合	回答者数
1	よくあった	18	222
2	時々あった	27	330
3	あまりなかった	28	344
4	ほとんどなかった	26	319



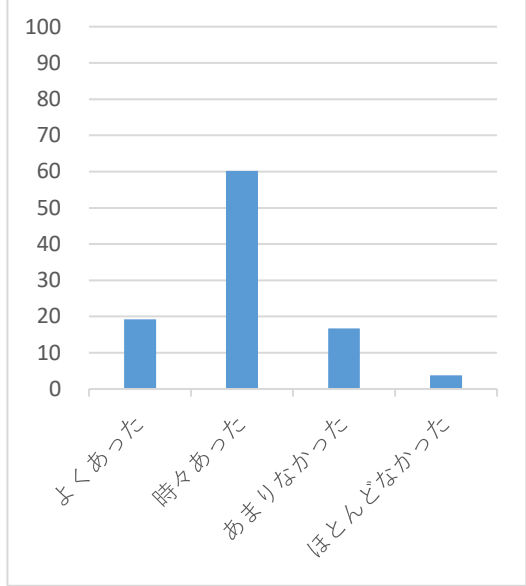
4年

選択	選択肢名	割合	回答者数
1	よくあった	19	241
2	時々あった	28	353
3	あまりなかった	24	309
4	ほとんどなかった	29	375

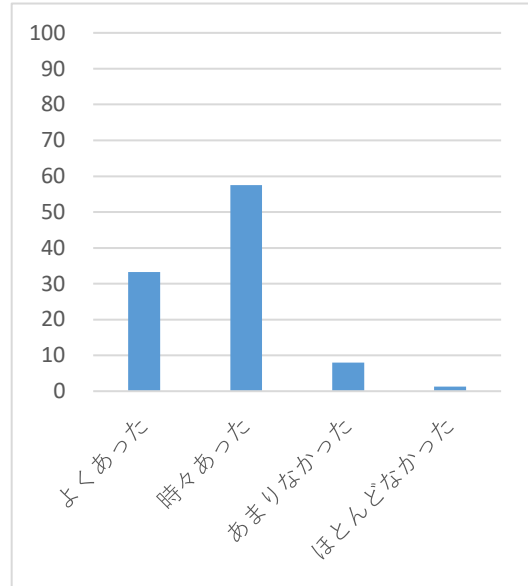


3-5. 授業を興味深く感じる

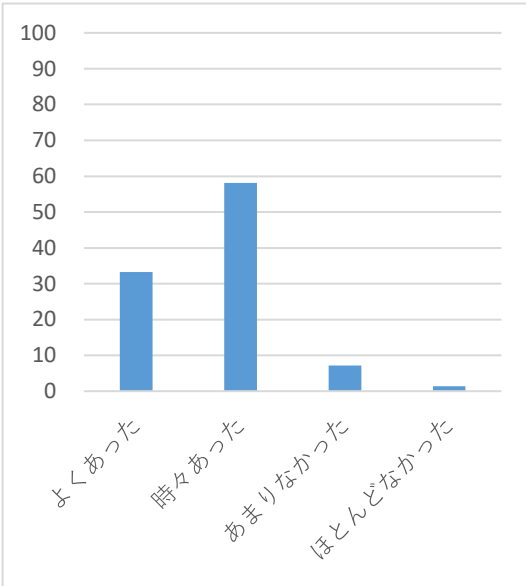
選択	選択肢名	割合	回答者数
1	よくあった	19	309
2	時々あった	60	965
3	あまりなかった	17	268
4	ほとんどなかった	4	61



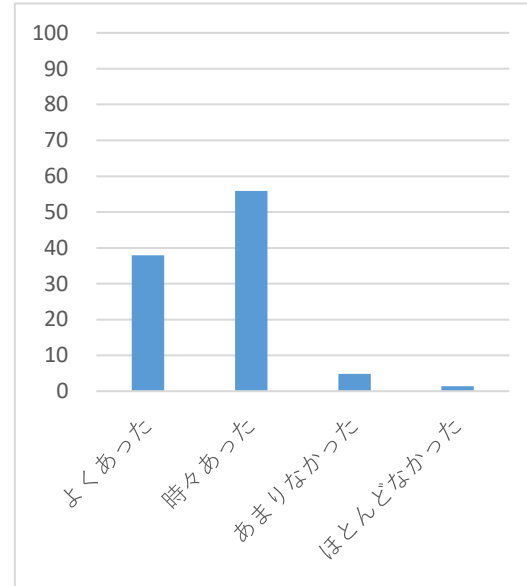
選択	選択肢名	割合	回答者数
1	よくあった	33	466
2	時々あった	58	807
3	あまりなかった	8	112
4	ほとんどなかった	1	18



選択	選択肢名	割合	回答者数
1	よくあった	33	406
2	時々あった	58	710
3	あまりなかった	7	88
4	ほとんどなかった	1	17

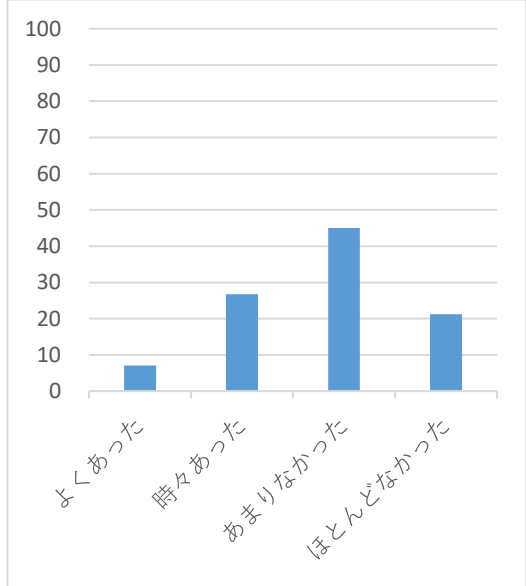


選択	選択肢名	割合	回答者数
1	よくあった	38	483
2	時々あった	56	713
3	あまりなかった	5	61
4	ほとんどなかった	1	18

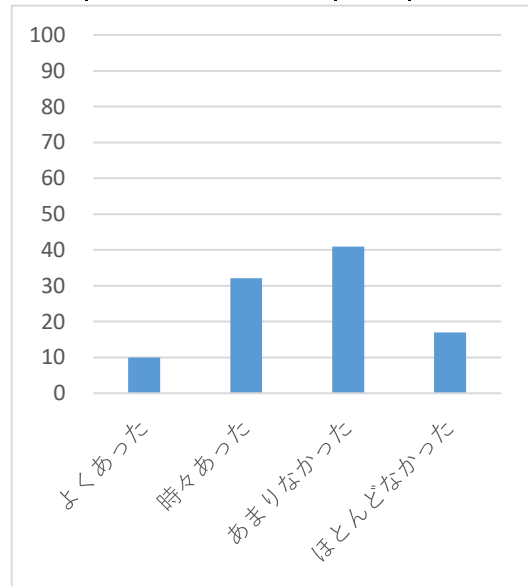


3-6. 授業中、積極的に質問を行う

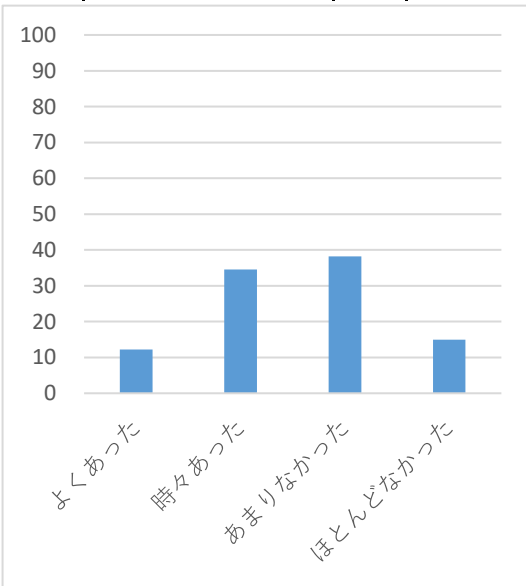
選択	選択肢名	割合	回答者数
1	よくあった	7	114
2	時々あった	27	428
3	あまりなかった	45	721
4	ほとんどなかった	21	340



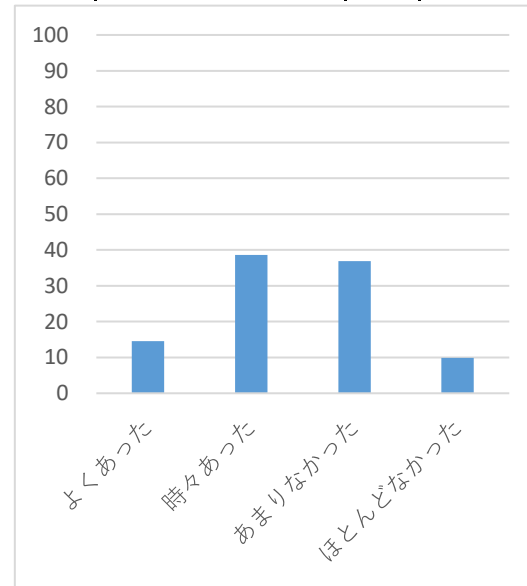
選択	選択肢名	割合	回答者数
1	よくあった	10	140
2	時々あった	32	450
3	あまりなかった	41	574
4	ほとんどなかった	17	238



選択	選択肢名	割合	回答者数
1	よくあった	12	149
2	時々あった	35	422
3	あまりなかった	38	467
4	ほとんどなかった	15	183



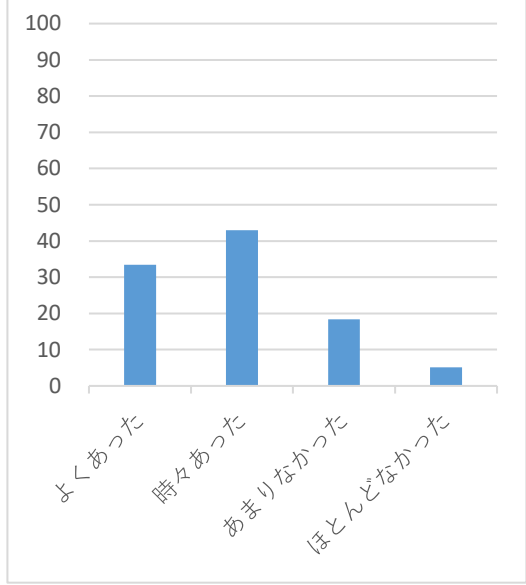
選択	選択肢名	割合	回答者数
1	よくあった	15	187
2	時々あった	39	495
3	あまりなかった	37	473
4	ほとんどなかった	10	126



1年

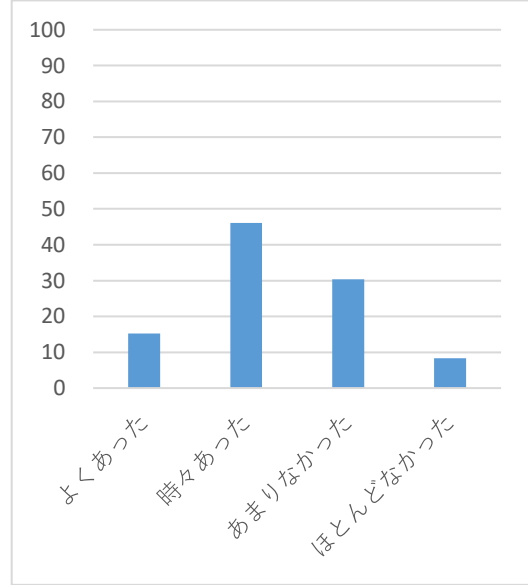
3-7. 教員に親近感を感じた

選択	選択肢名	割合	回答者数
1	よくあった	33	537
2	時々あった	43	689
3	あまりなかった	18	295
4	ほとんどなかった	5	83



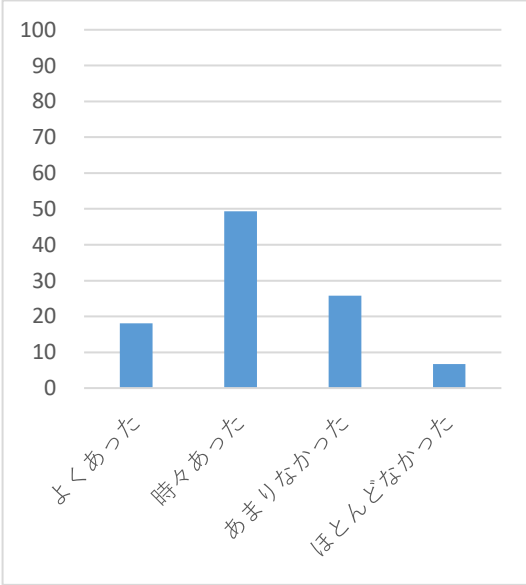
2年

選択	選択肢名	割合	回答者数
1	よくあった	15	213
2	時々あった	46	644
3	あまりなかった	30	425
4	ほとんどなかった	8	116



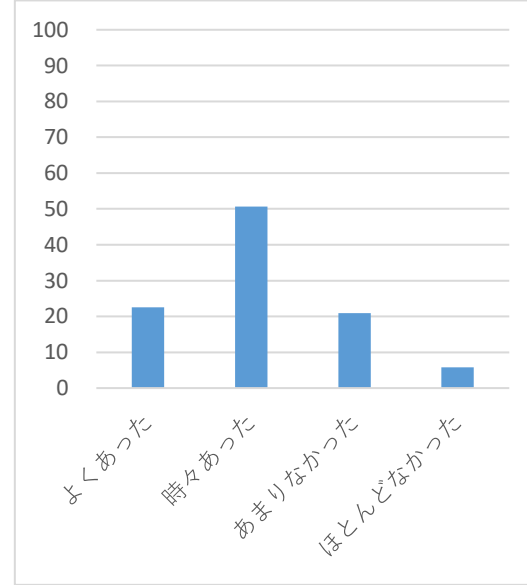
3年

選択	選択肢名	割合	回答者数
1	よくあった	18	221
2	時々あった	49	603
3	あまりなかった	26	315
4	ほとんどなかった	7	82



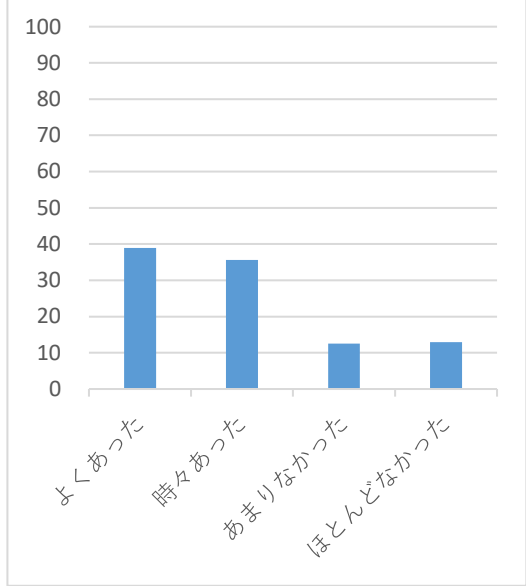
4年

選択	選択肢名	割合	回答者数
1	よくあった	23	288
2	時々あった	51	647
3	あまりなかった	21	267
4	ほとんどなかった	6	74

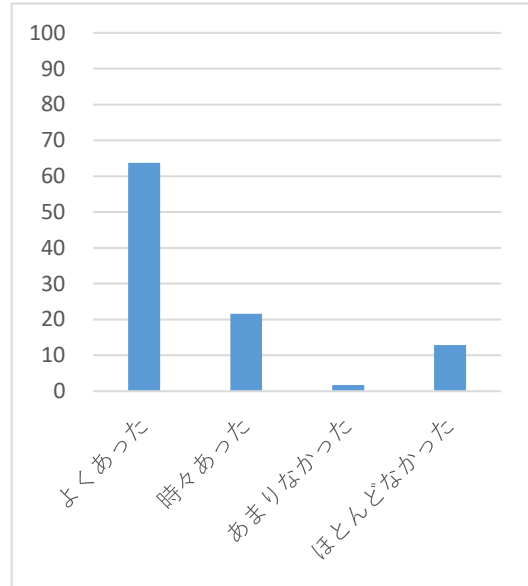


3-8. インターネットを利用して授業課題を受けたり、提出したりする

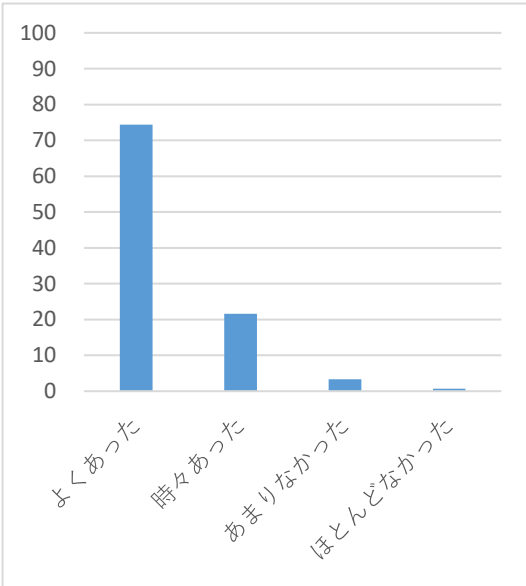
選択	選択肢名	割合	回答者数
1	よくあった	39	620
2	時々あった	36	567
3	あまりなかった	13	199
4	ほとんどなかった	13	206



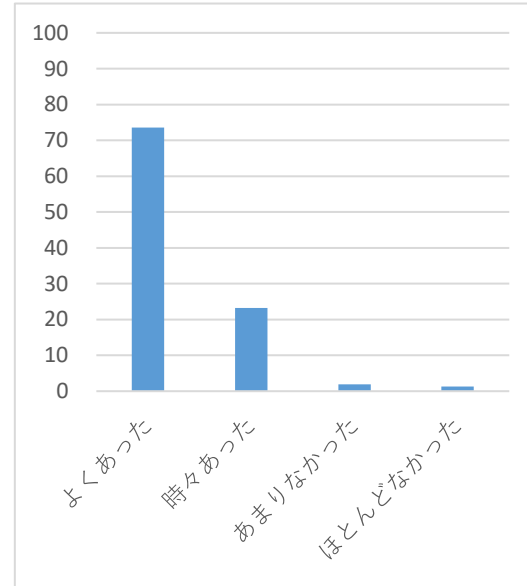
選択	選択肢名	割合	回答者数
1	よくあった	64	1017
2	時々あった	22	345
3	あまりなかった	2	27
4	ほとんどなかった	13	206



選択	選択肢名	割合	回答者数
1	よくあった	74	906
2	時々あった	22	263
3	あまりなかった	3	40
4	ほとんどなかった	1	9

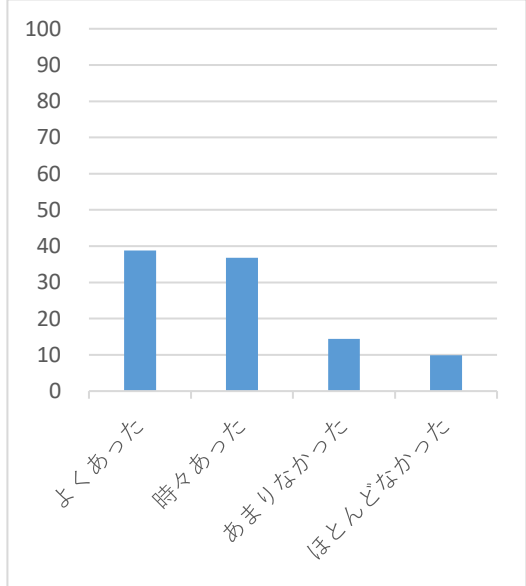


選択	選択肢名	割合	回答者数
1	よくあった	74	939
2	時々あった	23	297
3	あまりなかった	2	25
4	ほとんどなかった	1	16

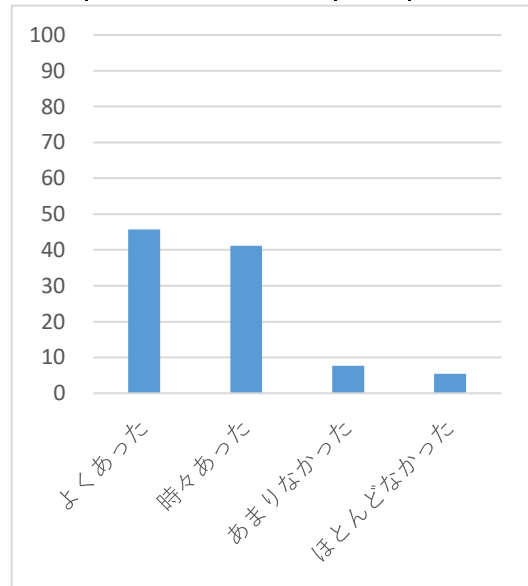


3-9. 授業時間外に他の学生と一緒に勉強したり授業内容について話したりする

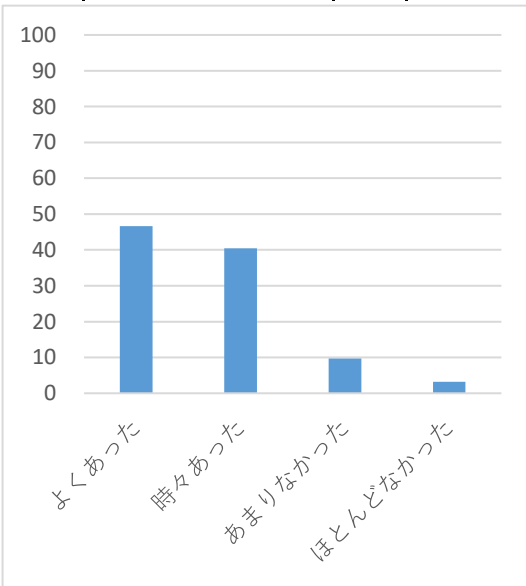
選択	選択肢名	割合	回答者数
1	よくあった	39	622
2	時々あった	37	590
3	あまりなかった	14	231
4	ほとんどなかった	10	159



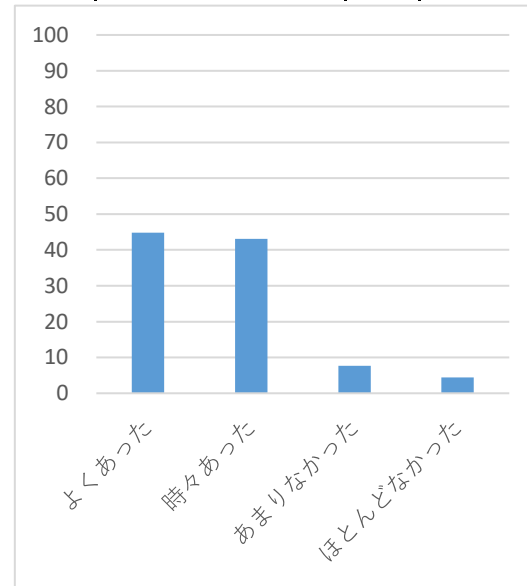
選択	選択肢名	割合	回答者数
1	よくあった	46	639
2	時々あった	41	575
3	あまりなかった	8	107
4	ほとんどなかった	5	76



選択	選択肢名	割合	回答者数
1	よくあった	47	568
2	時々あった	40	492
3	あまりなかった	10	118
4	ほとんどなかった	3	39



選択	選択肢名	割合	回答者数
1	よくあった	45	573
2	時々あった	43	551
3	あまりなかった	8	98
4	ほとんどなかった	4	56



1年

2年

3年

4年

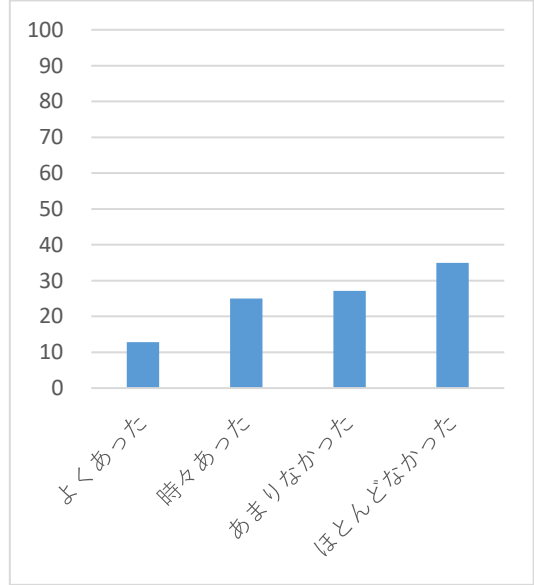
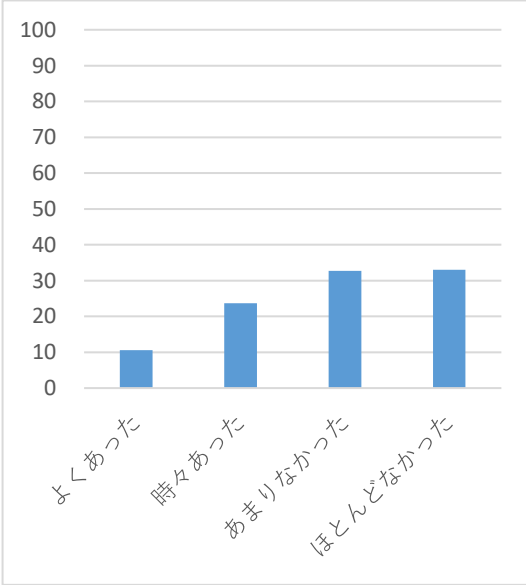
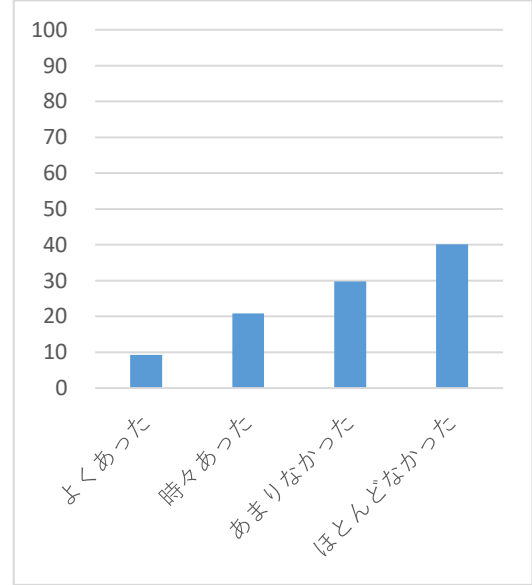
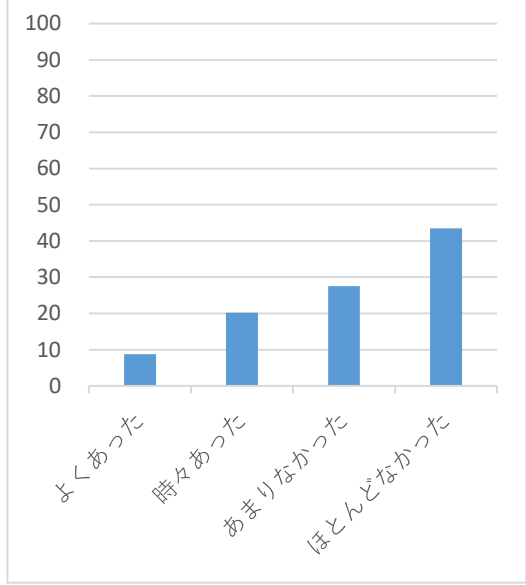
3-10. 学校主催の勉強会に参加する（語学学習セミナー、事業以外のプロジェクト活動参加、等）

選択	選択肢名	割合	回答者数
1	よくあった	9	140
2	時々あった	20	322
3	あまりなかった	28	440
4	ほとんどなかった	43	694

選択	選択肢名	割合	回答者数
1	よくあった	9	129
2	時々あった	21	290
3	あまりなかった	30	413
4	ほとんどなかった	40	557

選択	選択肢名	割合	回答者数
1	よくあった	11	129
2	時々あった	24	287
3	あまりなかった	33	397
4	ほとんどなかった	33	401

選択	選択肢名	割合	回答者数
1	よくあった	13	164
2	時々あった	25	319
3	あまりなかった	27	346
4	ほとんどなかった	35	446



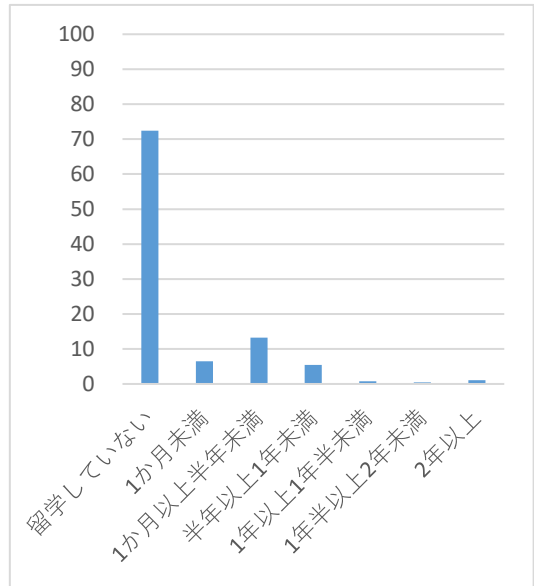
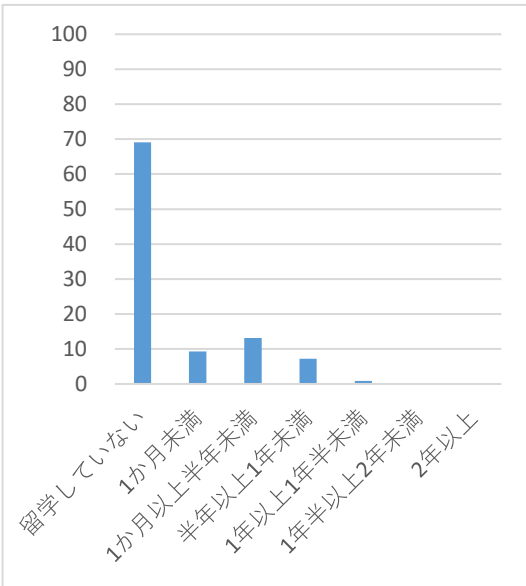
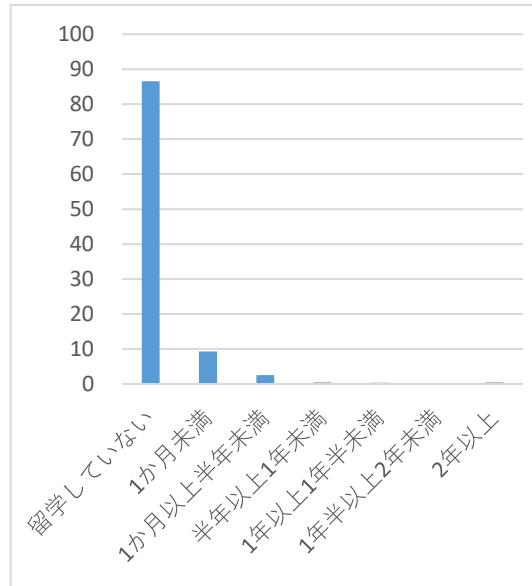
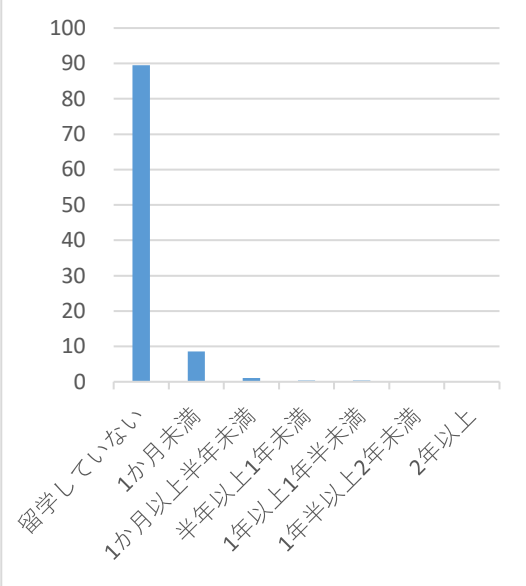
3-11. 海外への留学経験（研修含む）

選択	選択肢名	割合	回答者数
1	留学していない	89	1436
2	1か月未満	9	137
3	1か月以上半年未満	1	17
4	半年以上1年未満	0	5
5	1年以上1年半未満	0	5
6	1年半以上2年未満	0	3
7	2年以上	0	2

選択	選択肢名	割合	回答者数
1	留学していない	87	1212
2	1か月未満	9	130
3	1か月以上半年未満	3	36
4	半年以上1年未満	0	6
5	1年以上1年半未満	0	5
6	1年半以上2年未満	0	4
7	2年以上	1	7

選択	選択肢名	割合	回答者数
1	留学していない	69	844
2	1か月未満	9	113
3	1か月以上半年未満	13	161
4	半年以上1年未満	7	88
5	1年以上1年半未満	1	11
6	1年半以上2年未満	0	3
7	2年以上	0	1

選択	選択肢名	割合	回答者数
1	留学していない	72	926
2	1か月未満	6	83
3	1か月以上半年未満	13	169
4	半年以上1年未満	5	70
5	1年以上1年半未満	1	10
6	1年半以上2年未満	0	6
7	2年以上	1	14



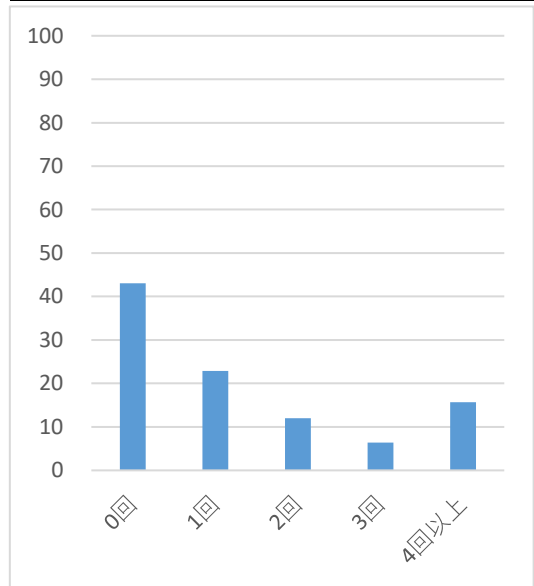
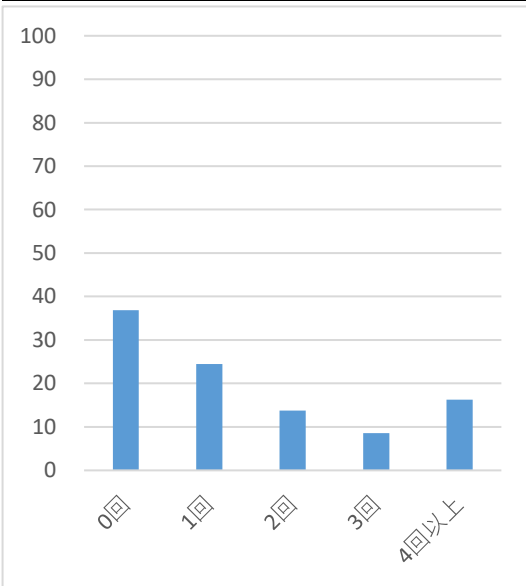
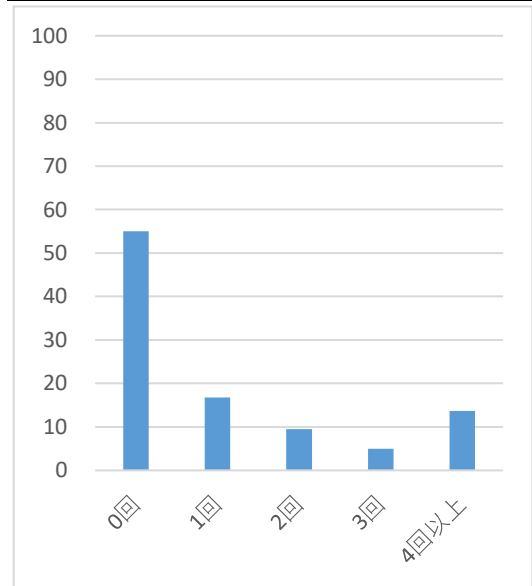
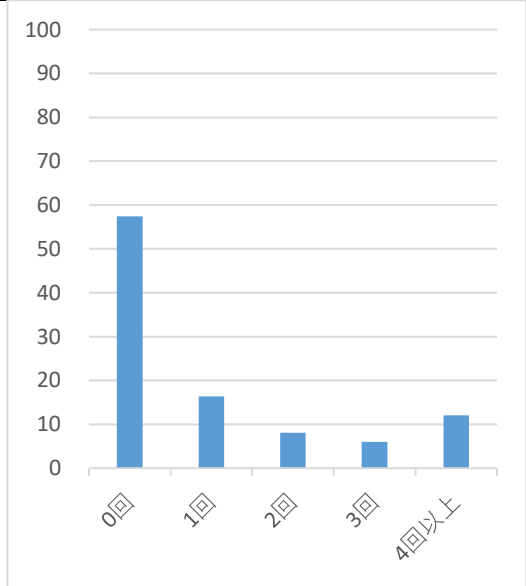
3-12. 海外への旅行経験

選択	選択肢名	割合	回答者数
1	0回	57	922
2	1回	16	263
3	2回	8	130
4	3回	6	96
5	4回以上	12	194

選択	選択肢名	割合	回答者数
1	0回	55	768
2	1回	17	234
3	2回	10	133
4	3回	5	70
5	4回以上	14	191

選択	選択肢名	割合	回答者数
1	0回	37	446
2	1回	24	296
3	2回	14	166
4	3回	9	104
5	4回以上	16	197

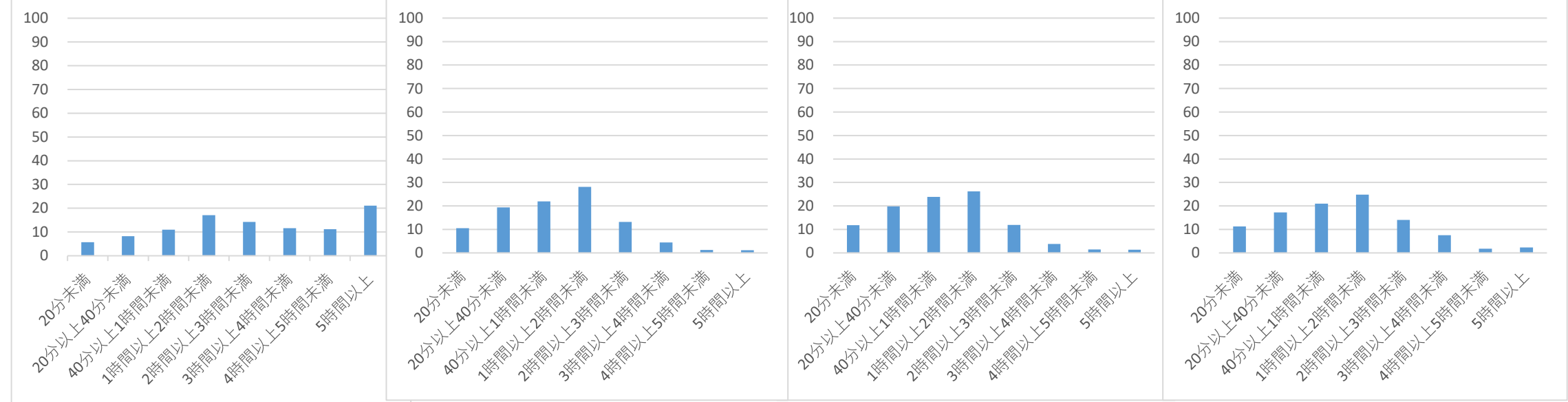
選択	選択肢名	割合	回答者数
1	0回	43	545
2	1回	23	290
3	2回	12	152
4	3回	6	81
5	4回以上	16	199



1年	2年	3年	4年
----	----	----	----

Q4. 昨年1年間で、普段の（期末試験時は除く）1日あたりの平均的な授業時間外の学習時間を教えてください。

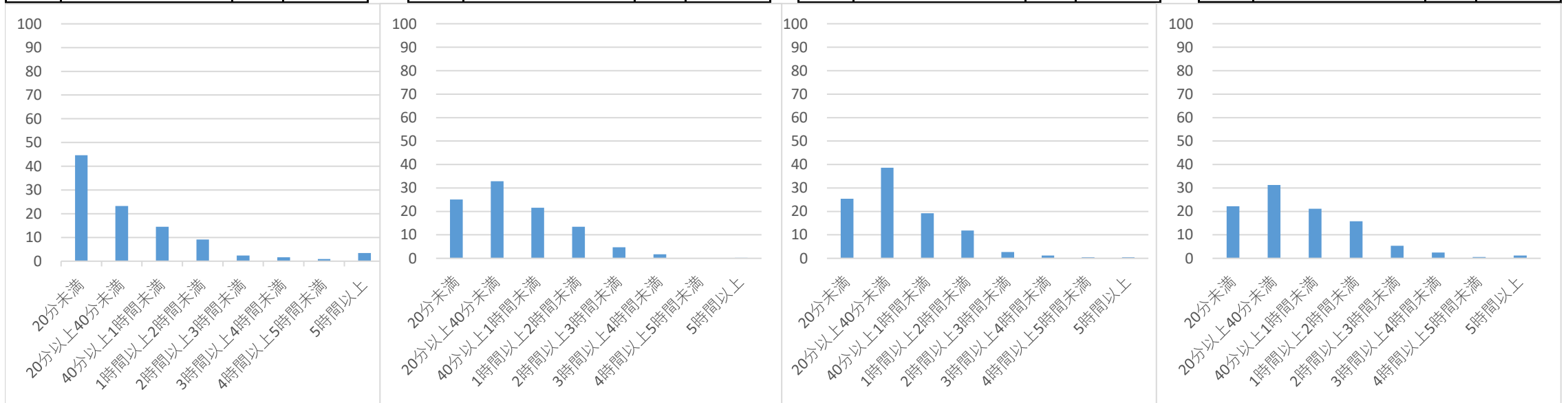
選択	選択肢名	割合	回答者数	選択	選択肢名	割合	回答者数	選択	選択肢名	割合	回答者数	選択	選択肢名	割合	回答者数
1	20分未満	6	91	1	20分未満	10	145	1	20分未満	12	142	1	20分未満	11	142
2	20分以上40分未満	8	132	2	20分以上40分未満	19	268	2	20分以上40分未満	20	238	2	20分以上40分未満	17	218
3	40分以上1時間未満	11	176	3	40分以上1時間未満	22	303	3	40分以上1時間未満	24	287	3	40分以上1時間未満	21	265
4	1時間以上2時間未満	17	274	4	1時間以上2時間未満	28	389	4	1時間以上2時間未満	26	315	4	1時間以上2時間未満	25	314
5	2時間以上3時間未満	14	228	5	2時間以上3時間未満	13	183	5	2時間以上3時間未満	12	143	5	2時間以上3時間未満	14	177
6	3時間以上4時間未満	12	186	6	3時間以上4時間未満	4	61	6	3時間以上4時間未満	4	46	6	3時間以上4時間未満	8	95
7	4時間以上5時間未満	11	179	7	4時間以上5時間未満	1	18	7	4時間以上5時間未満	1	17	7	4時間以上5時間未満	2	23
8	5時間以上	21	338	8	5時間以上	1	16	8	5時間以上	1	16	8	5時間以上	2	29



Q5. 昨年1年間で、普段の1日の学習に関する活動時間（授業は除く）について教えてください。

5-1. 文献や資料等を調べるなどの準備学習を行う

選択	選択肢名	割合	回答者数	選択	選択肢名	割合	回答者数	選択	選択肢名	割合	回答者数	選択	選択肢名	割合	回答者数
1	20分未満	45	719	1	20分未満	25	349	1	20分未満	25	308	1	20分未満	22	280
2	20分以上40分未満	23	375	2	20分以上40分未満	33	457	2	20分以上40分未満	39	468	2	20分以上40分未満	31	395
3	40分以上1時間未満	15	234	3	40分以上1時間未満	22	300	3	40分以上1時間未満	19	232	3	40分以上1時間未満	21	267
4	1時間以上2時間未満	9	147	4	1時間以上2時間未満	13	187	4	1時間以上2時間未満	12	144	4	1時間以上2時間未満	16	199
5	2時間以上3時間未満	2	39	5	2時間以上3時間未満	5	66	5	2時間以上3時間未満	3	32	5	2時間以上3時間未満	5	68
6	3時間以上4時間未満	2	27	6	3時間以上4時間未満	2	24	6	3時間以上4時間未満	1	15	6	3時間以上4時間未満	3	32
7	4時間以上5時間未満	1	14	7	4時間以上5時間未満	0	2	7	4時間以上5時間未満	0	6	7	4時間以上5時間未満	1	7
8	5時間以上	3	56	8	5時間以上	0	4	8	5時間以上	0	5	8	5時間以上	1	15



1年

2年

3年

4年

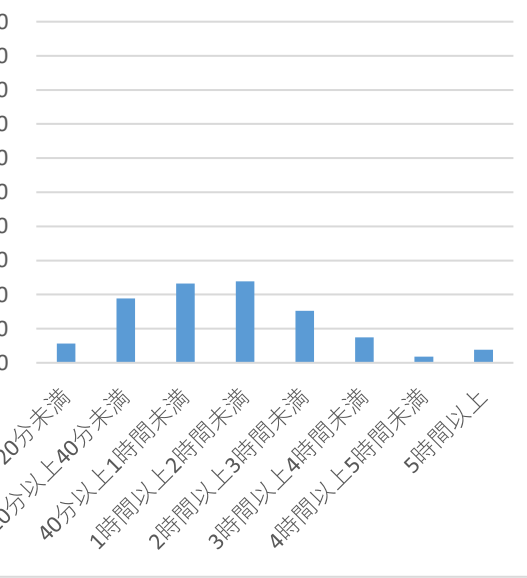
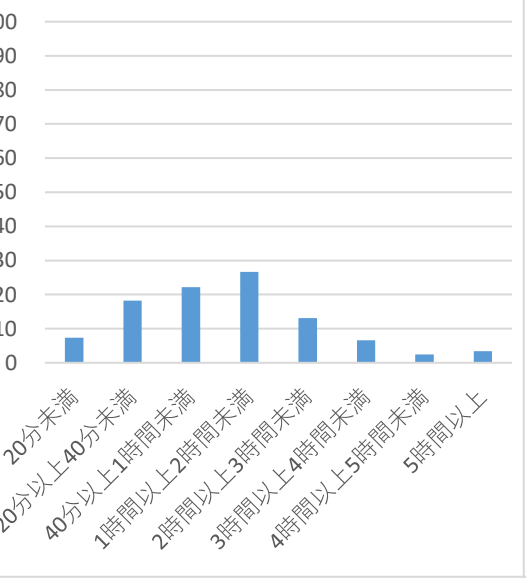
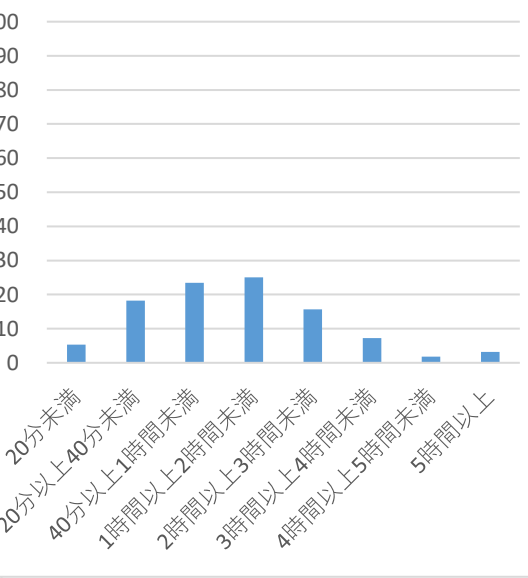
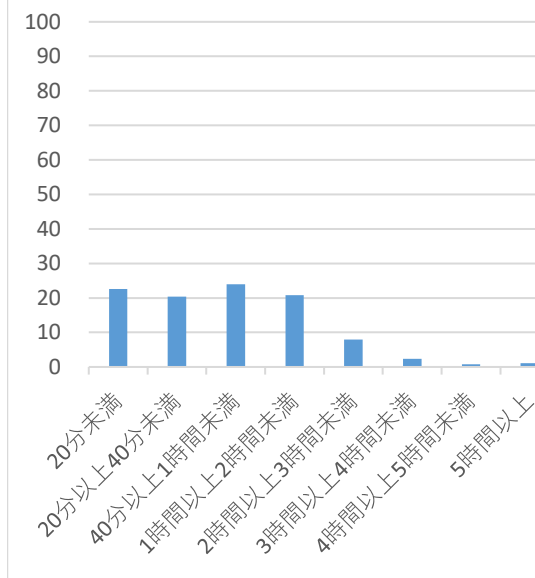
5-2. 課題（レポート・発表・制作・e-ラーニング等）をする

選択	選択肢名	割合	回答者数
1	20分未満	23	364
2	20分以上40分未満	20	328
3	40分以上1時間未満	24	385
4	1時間以上2時間未満	21	335
5	2時間以上3時間未満	8	128
6	3時間以上4時間未満	2	38
7	4時間以上5時間未満	1	13
8	5時間以上	1	18

選択	選択肢名	割合	回答者数
1	20分未満	5	74
2	20分以上40分未満	18	253
3	40分以上1時間未満	23	326
4	1時間以上2時間未満	25	348
5	2時間以上3時間未満	16	218
6	3時間以上4時間未満	7	100
7	4時間以上5時間未満	2	25
8	5時間以上	3	44

選択	選択肢名	割合	回答者数
1	20分未満	7	89
2	20分以上40分未満	18	220
3	40分以上1時間未満	22	267
4	1時間以上2時間未満	27	322
5	2時間以上3時間未満	13	158
6	3時間以上4時間未満	7	80
7	4時間以上5時間未満	2	30
8	5時間以上	3	41

選択	選択肢名	割合	回答者数
1	20分未満	6	71
2	20分以上40分未満	19	238
3	40分以上1時間未満	23	293
4	1時間以上2時間未満	24	302
5	2時間以上3時間未満	15	193
6	3時間以上4時間未満	7	94
7	4時間以上5時間未満	2	23
8	5時間以上	4	48



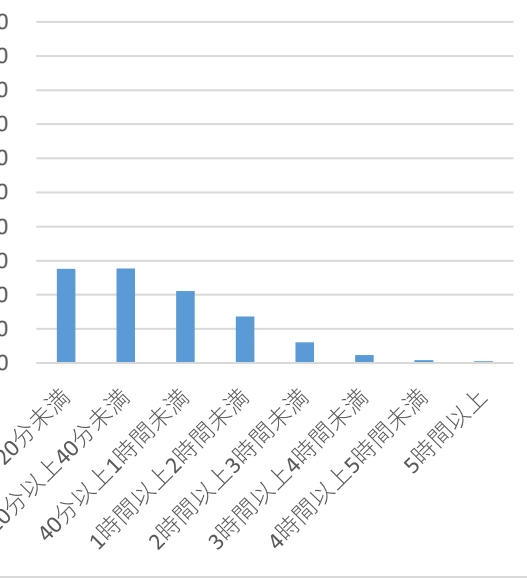
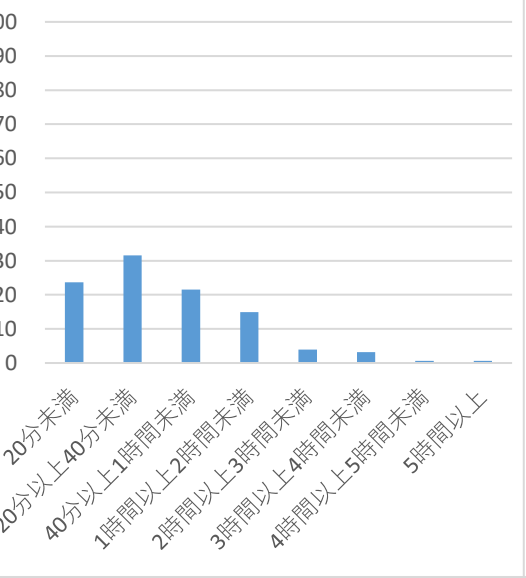
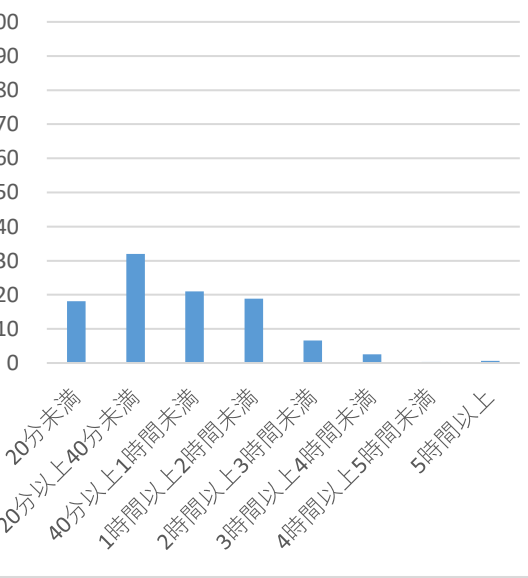
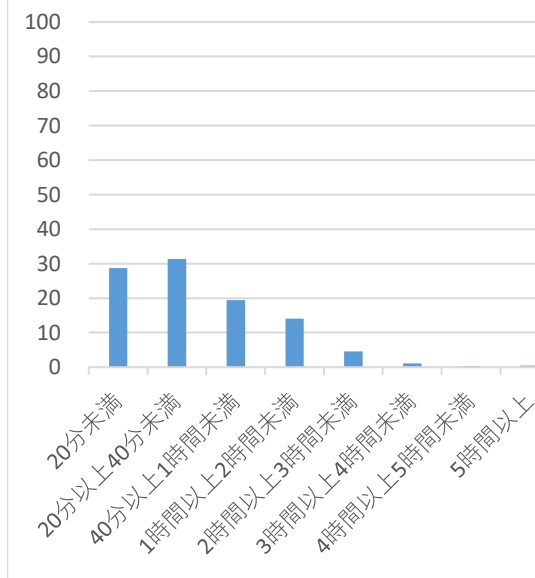
5-3. 小テスト対策を行う

選択	選択肢名	割合	回答者数
1	20分未満	29	462
2	20分以上40分未満	31	505
3	40分以上1時間未満	19	314
4	1時間以上2時間未満	14	227
5	2時間以上3時間未満	5	74
6	3時間以上4時間未満	1	17
7	4時間以上5時間未満	0	6
8	5時間以上	0	7

選択	選択肢名	割合	回答者数
1	20分未満	18	251
2	20分以上40分未満	32	443
3	40分以上1時間未満	21	291
4	1時間以上2時間未満	19	261
5	2時間以上3時間未満	7	91
6	3時間以上4時間未満	3	36
7	4時間以上5時間未満	0	5
8	5時間以上	1	9

選択	選択肢名	割合	回答者数
1	20分未満	24	286
2	20分以上40分未満	32	382
3	40分以上1時間未満	21	260
4	1時間以上2時間未満	15	181
5	2時間以上3時間未満	4	47
6	3時間以上4時間未満	3	39
7	4時間以上5時間未満	1	8
8	5時間以上	1	7

選択	選択肢名	割合	回答者数
1	20分未満	28	349
2	20分以上40分未満	28	350
3	40分以上1時間未満	21	267
4	1時間以上2時間未満	14	172
5	2時間以上3時間未満	6	77
6	3時間以上4時間未満	2	30
7	4時間以上5時間未満	1	11
8	5時間以上	1	7



1年

2年

3年

4年

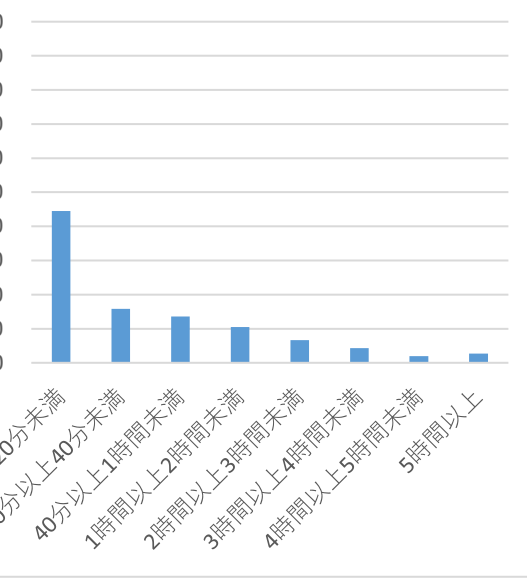
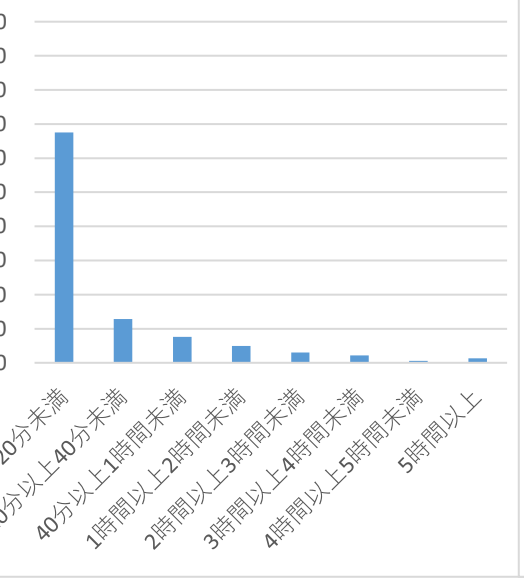
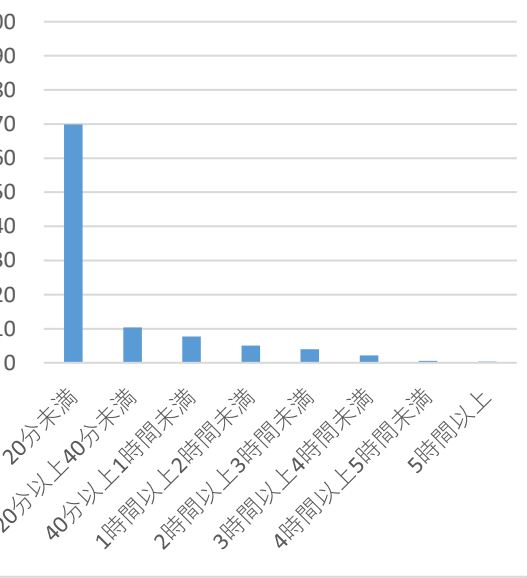
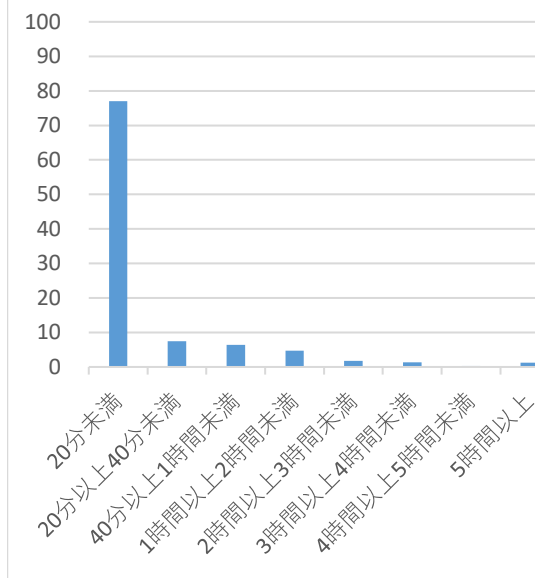
5-4. 実験や研究（卒業研究含む）を行う

選択	選択肢名	割合	回答者数
1	20分未満	77	1236
2	20分以上40分未満	7	119
3	40分以上1時間未満	6	102
4	1時間以上2時間未満	5	75
5	2時間以上3時間未満	2	28
6	3時間以上4時間未満	1	21
7	4時間以上5時間未満	0	4
8	5時間以上	1	20

選択	選択肢名	割合	回答者数
1	20分未満	70	966
2	20分以上40分未満	10	143
3	40分以上1時間未満	8	106
4	1時間以上2時間未満	5	70
5	2時間以上3時間未満	4	55
6	3時間以上4時間未満	2	30
7	4時間以上5時間未満	1	8
8	5時間以上	0	5

選択	選択肢名	割合	回答者数
1	20分未満	68	813
2	20分以上40分未満	13	154
3	40分以上1時間未満	8	91
4	1時間以上2時間未満	5	60
5	2時間以上3時間未満	3	37
6	3時間以上4時間未満	2	26
7	4時間以上5時間未満	1	7
8	5時間以上	1	16

選択	選択肢名	割合	回答者数
1	20分未満	44	561
2	20分以上40分未満	16	200
3	40分以上1時間未満	14	171
4	1時間以上2時間未満	10	132
5	2時間以上3時間未満	7	84
6	3時間以上4時間未満	4	54
7	4時間以上5時間未満	2	25
8	5時間以上	3	34



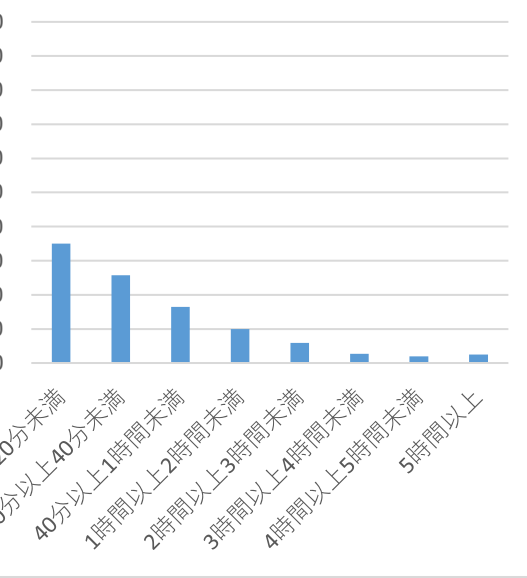
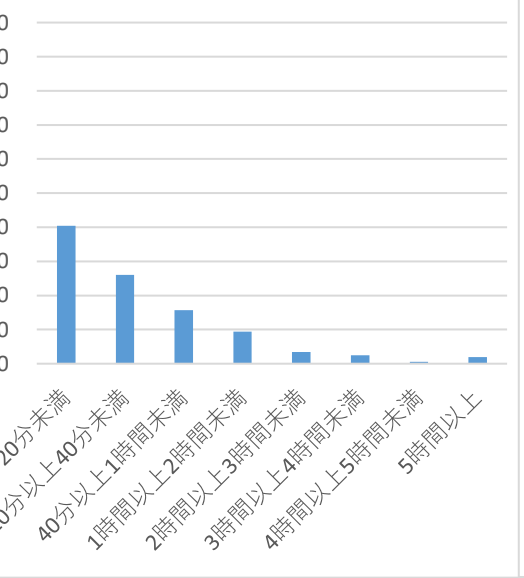
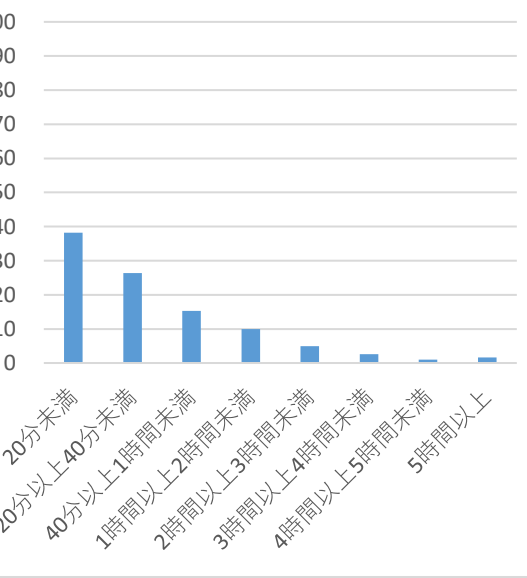
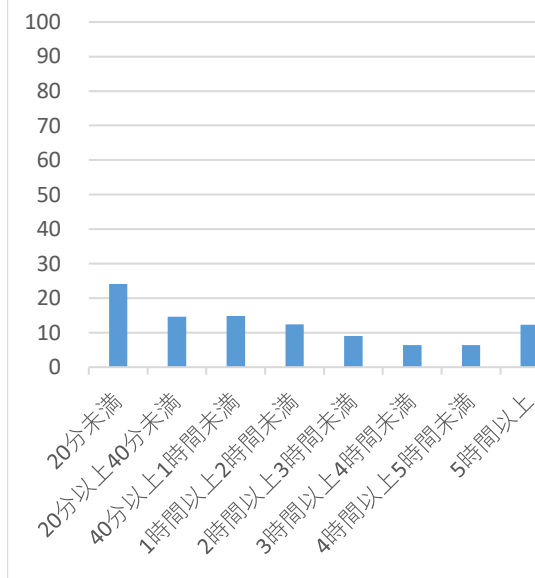
5-5. 自主的な学習（制作含む）をする

選択	選択肢名	割合	回答者数
1	20分未満	24	386
2	20分以上40分未満	15	234
3	40分以上1時間未満	15	238
4	1時間以上2時間未満	12	199
5	2時間以上3時間未満	9	145
6	3時間以上4時間未満	6	102
7	4時間以上5時間未満	6	103
8	5時間以上	12	197

選択	選択肢名	割合	回答者数
1	20分未満	38	531
2	20分以上40分未満	26	366
3	40分以上1時間未満	15	213
4	1時間以上2時間未満	10	139
5	2時間以上3時間未満	5	69
6	3時間以上4時間未満	3	36
7	4時間以上5時間未満	1	14
8	5時間以上	2	22

選択	選択肢名	割合	回答者数
1	20分未満	40	488
2	20分以上40分未満	26	314
3	40分以上1時間未満	16	190
4	1時間以上2時間未満	9	114
5	2時間以上3時間未満	3	42
6	3時間以上4時間未満	2	30
7	4時間以上5時間未満	1	7
8	5時間以上	2	23

選択	選択肢名	割合	回答者数
1	20分未満	35	442
2	20分以上40分未満	26	325
3	40分以上1時間未満	16	208
4	1時間以上2時間未満	10	125
5	2時間以上3時間未満	6	74
6	3時間以上4時間未満	3	34
7	4時間以上5時間未満	2	24
8	5時間以上	2	31



1年

2年

3年

4年

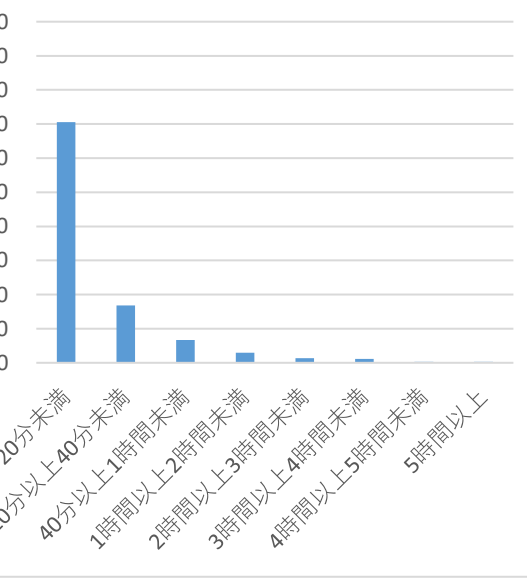
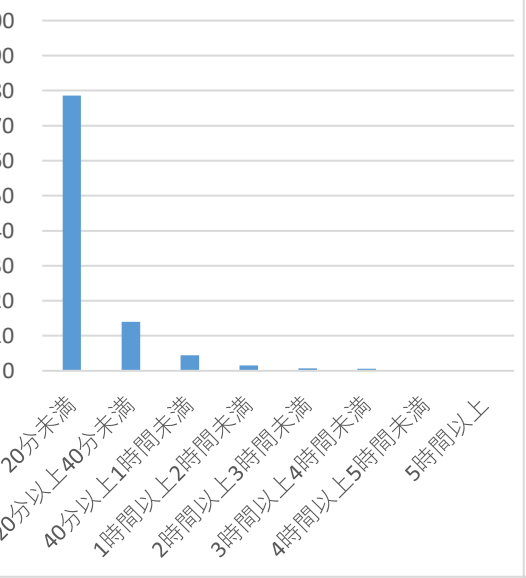
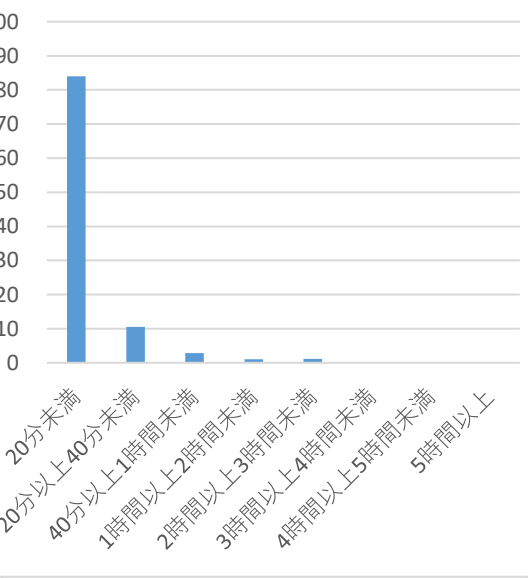
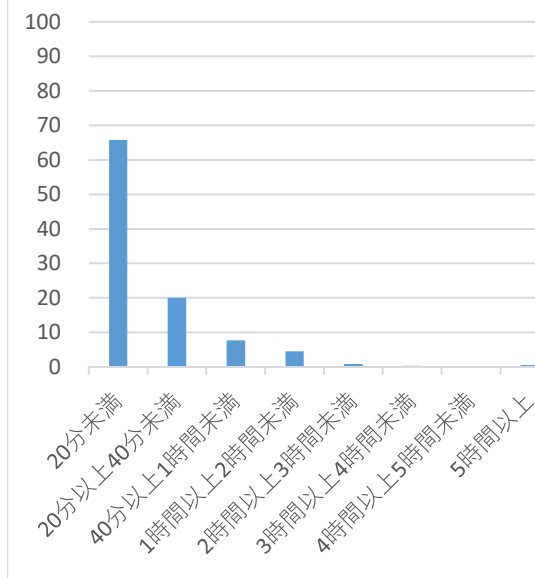
5-6. オフィスアワーなど授業時間外に教員と接する

選択	選択肢名	割合	回答者数
1	20分未満	66	1052
2	20分以上40分未満	20	320
3	40分以上1時間未満	8	124
4	1時間以上2時間未満	5	73
5	2時間以上3時間未満	1	14
6	3時間以上4時間未満	0	6
7	4時間以上5時間未満	0	3
8	5時間以上	1	8

選択	選択肢名	割合	回答者数
1	20分未満	84	1164
2	20分以上40分未満	11	146
3	40分以上1時間未満	3	40
4	1時間以上2時間未満	1	15
5	2時間以上3時間未満	1	16
6	3時間以上4時間未満	0	1
7	4時間以上5時間未満	0	1
8	5時間以上	0	3

選択	選択肢名	割合	回答者数
1	20分未満	79	948
2	20分以上40分未満	14	169
3	40分以上1時間未満	4	54
4	1時間以上2時間未満	1	18
5	2時間以上3時間未満	1	8
6	3時間以上4時間未満	1	7
7	4時間以上5時間未満	0	1
8	5時間以上	0	2

選択	選択肢名	割合	回答者数
1	20分未満	71	891
2	20分以上40分未満	17	213
3	40分以上1時間未満	7	85
4	1時間以上2時間未満	3	37
5	2時間以上3時間未満	1	17
6	3時間以上4時間未満	1	14
7	4時間以上5時間未満	0	3
8	5時間以上	0	3



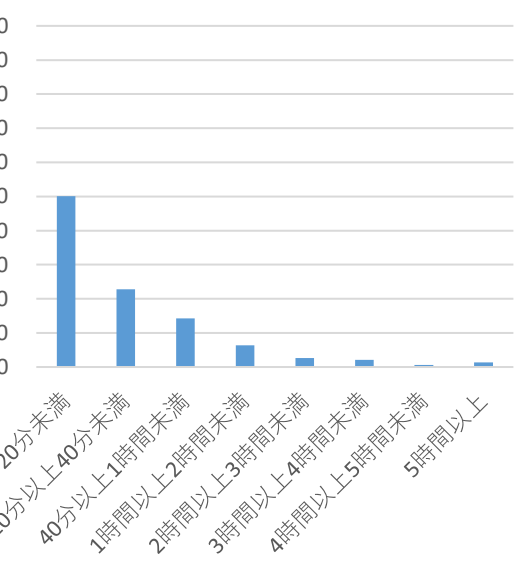
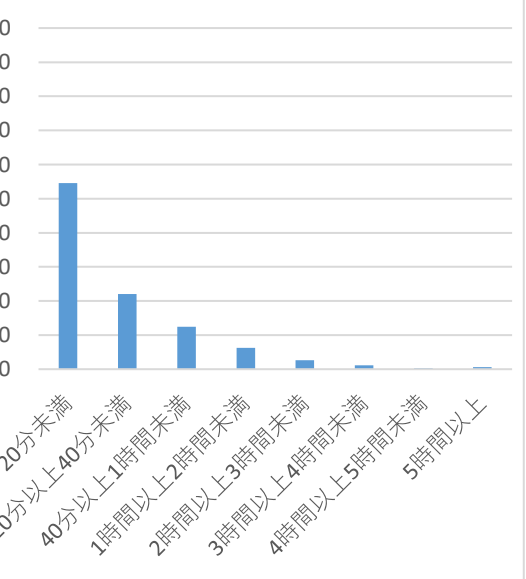
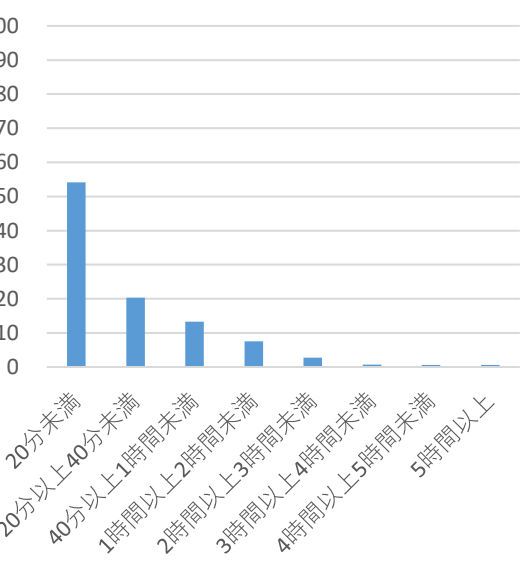
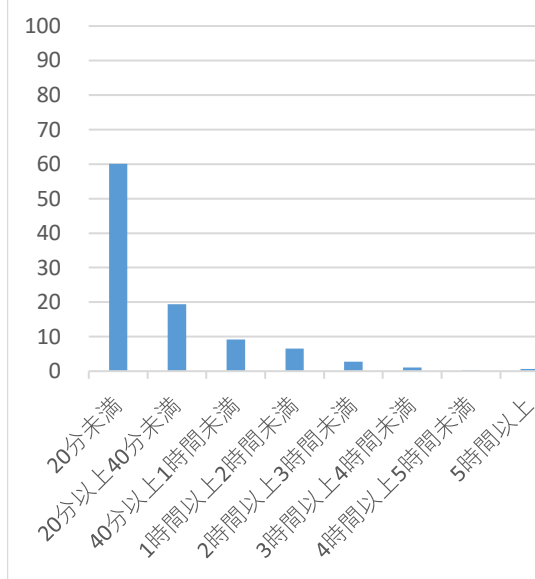
5-7. 読書をする（マンガ・雑誌を除く）

選択	選択肢名	割合	回答者数
1	20分未満	60	967
2	20分以上40分未満	19	312
3	40分以上1時間未満	9	148
4	1時間以上2時間未満	7	106
5	2時間以上3時間未満	3	45
6	3時間以上4時間未満	1	17
7	4時間以上5時間未満	0	3
8	5時間以上	1	11

選択	選択肢名	割合	回答者数
1	20分未満	54	750
2	20分以上40分未満	20	282
3	40分以上1時間未満	13	184
4	1時間以上2時間未満	8	105
5	2時間以上3時間未満	3	38
6	3時間以上4時間未満	1	10
7	4時間以上5時間未満	1	8
8	5時間以上	1	8

選択	選択肢名	割合	回答者数
1	20分未満	55	659
2	20分以上40分未満	22	267
3	40分以上1時間未満	12	150
4	1時間以上2時間未満	6	76
5	2時間以上3時間未満	3	32
6	3時間以上4時間未満	1	14
7	4時間以上5時間未満	0	4
8	5時間以上	1	7

選択	選択肢名	割合	回答者数
1	20分未満	50	634
2	20分以上40分未満	23	288
3	40分以上1時間未満	14	180
4	1時間以上2時間未満	6	81
5	2時間以上3時間未満	3	33
6	3時間以上4時間未満	2	26
7	4時間以上5時間未満	1	8
8	5時間以上	1	17



1年

2年

3年

4年

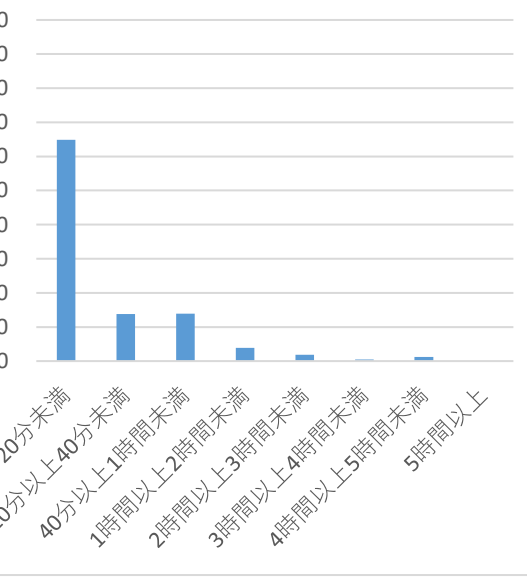
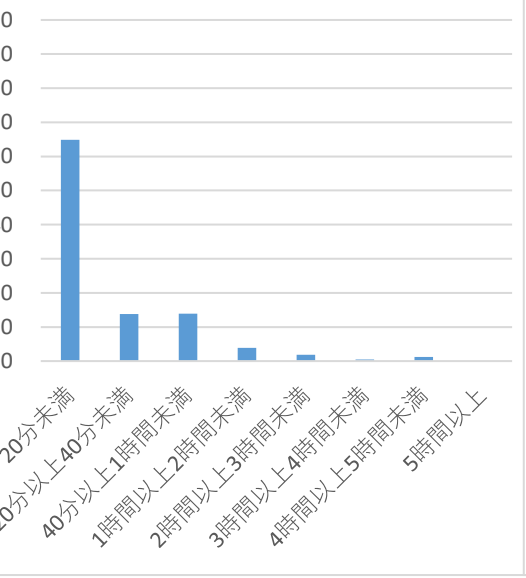
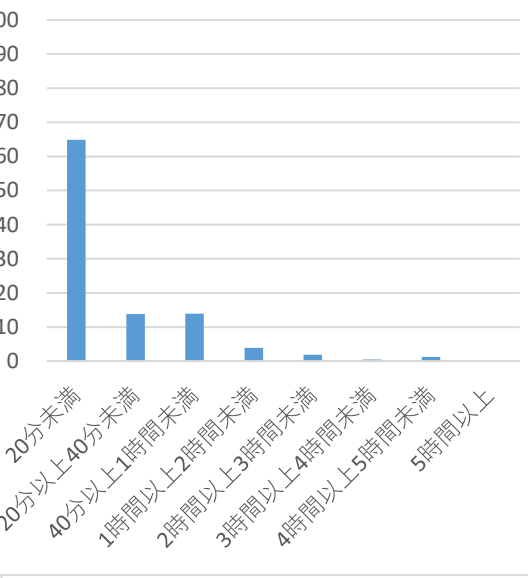
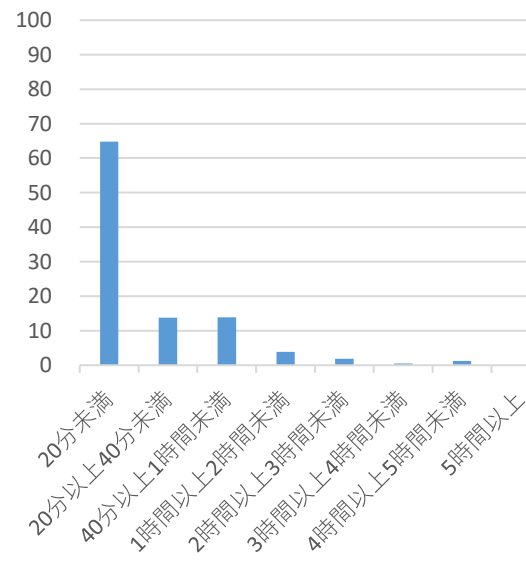
5-8. 就職や資格取得に関わる勉強をする

選択	選択肢名	割合	回答者数
1	20分未満	65	931
2	20分以上40分未満	14	198
3	40分以上1時間未満	14	200
4	1時間以上2時間未満	4	55
5	2時間以上3時間未満	2	27
6	3時間以上4時間未満	0	7
7	4時間以上5時間未満	1	18
8	5時間以上	0	0

選択	選択肢名	割合	回答者数
1	20分未満	65	931
2	20分以上40分未満	14	198
3	40分以上1時間未満	14	200
4	1時間以上2時間未満	4	55
5	2時間以上3時間未満	2	27
6	3時間以上4時間未満	0	7
7	4時間以上5時間未満	1	18
8	5時間以上	0	0

選択	選択肢名	割合	回答者数
1	20分未満	65	931
2	20分以上40分未満	14	198
3	40分以上1時間未満	14	200
4	1時間以上2時間未満	4	55
5	2時間以上3時間未満	2	27
6	3時間以上4時間未満	0	7
7	4時間以上5時間未満	1	18
8	5時間以上	0	0

選択	選択肢名	割合	回答者数
1	20分未満	65	931
2	20分以上40分未満	14	198
3	40分以上1時間未満	14	200
4	1時間以上2時間未満	4	55
5	2時間以上3時間未満	2	27
6	3時間以上4時間未満	0	7
7	4時間以上5時間未満	1	18
8	5時間以上	0	0



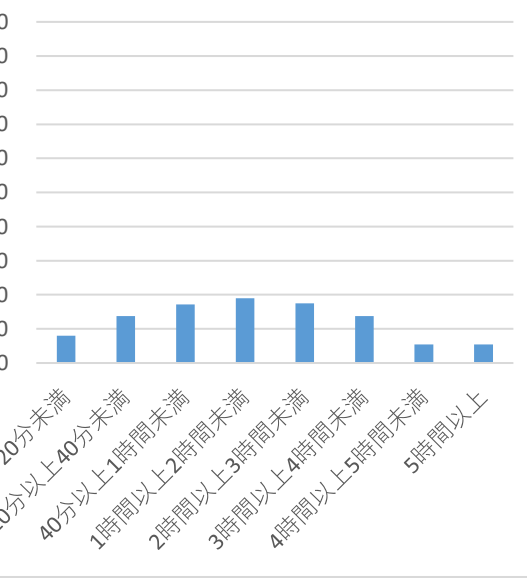
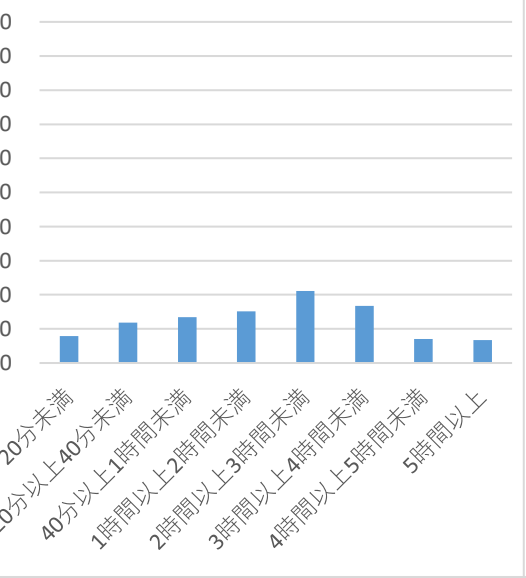
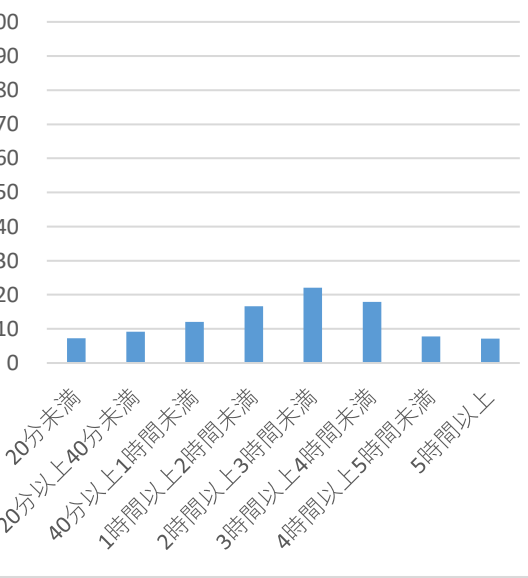
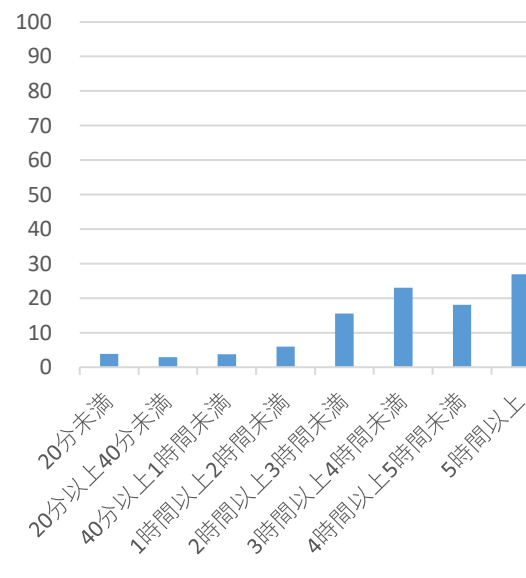
Q6. 昨年1年間で、期末試験実施中の、1日あたりの平均的な授業時間外の学習時間を教えてください。

選択	選択肢名	割合	回答者数
1	20分未満	4	60
2	20分以上40分未満	3	45
3	40分以上1時間未満	4	59
4	1時間以上2時間未満	6	93
5	2時間以上3時間未満	16	244
6	3時間以上4時間未満	23	363
7	4時間以上5時間未満	18	285
8	5時間以上	27	424

選択	選択肢名	割合	回答者数
1	20分未満	7	97
2	20分以上40分未満	9	124
3	40分以上1時間未満	12	162
4	1時間以上2時間未満	17	224
5	2時間以上3時間未満	22	296
6	3時間以上4時間未満	18	241
7	4時間以上5時間未満	8	104
8	5時間以上	7	96

選択	選択肢名	割合	回答者数
1	20分未満	8	92
2	20分以上40分未満	12	137
3	40分以上1時間未満	13	156
4	1時間以上2時間未満	15	176
5	2時間以上3時間未満	21	246
6	3時間以上4時間未満	17	195
7	4時間以上5時間未満	7	82
8	5時間以上	7	78

選択	選択肢名	割合	回答者数
1	20分未満	8	97
2	20分以上40分未満	14	168
3	40分以上1時間未満	17	209
4	1時間以上2時間未満	19	232
5	2時間以上3時間未満	17	213
6	3時間以上4時間未満	14	168
7	4時間以上5時間未満	5	67
8	5時間以上	5	66



Q7. 昨年までと比べ、身に付いていると思うことについて教えてください。

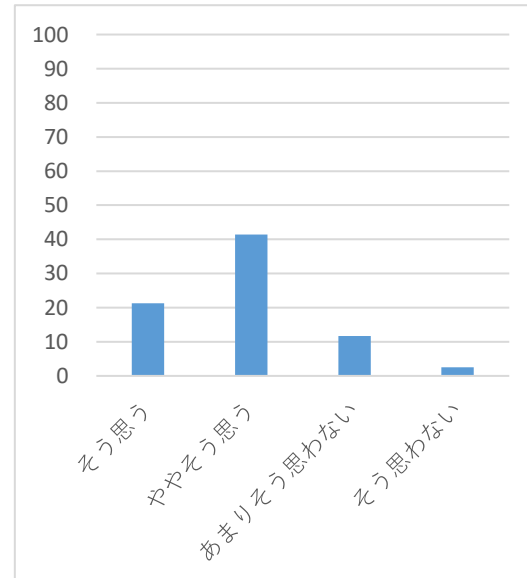
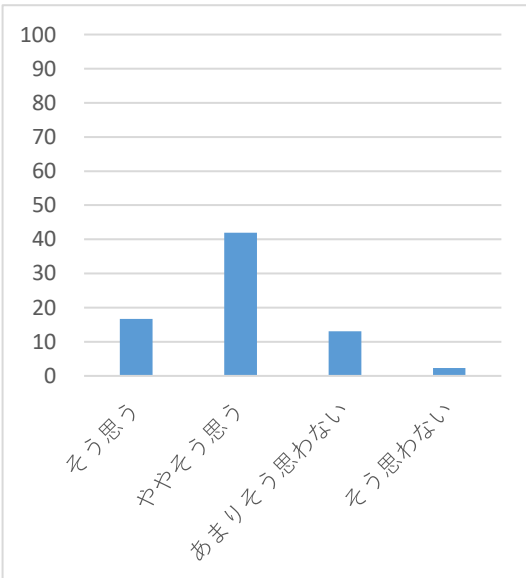
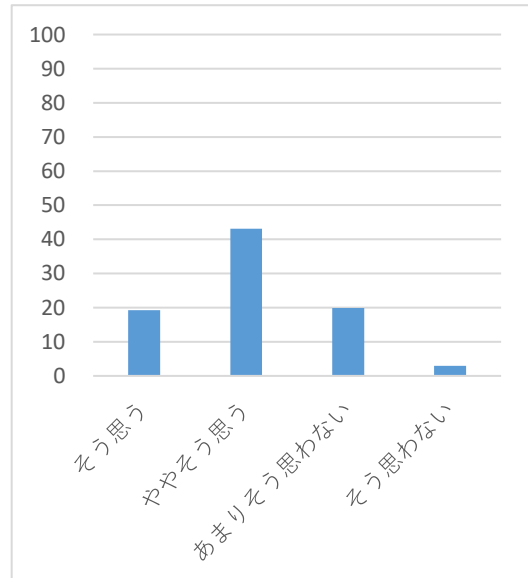
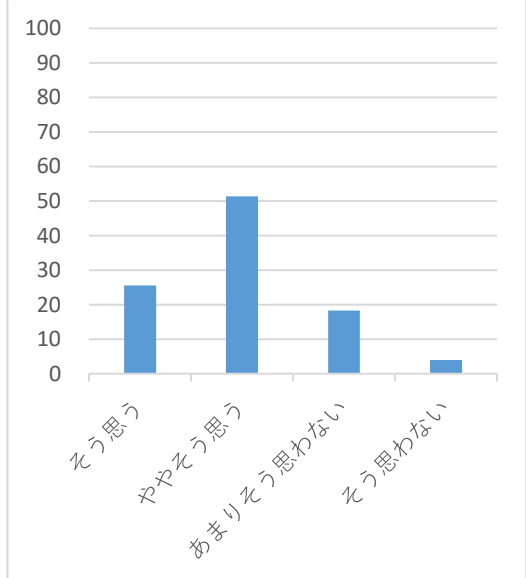
7-1. 自ら学習する習慣

選択	選択肢名	割合	回答者数
1	そう思う	26	410
2	ややそう思う	51	835
3	あまりそう思わない	18	298
4	そう思わない	4	64

選択	選択肢名	割合	回答者数
1	そう思う	19	313
2	ややそう思う	43	701
3	あまりそう思わない	20	323
4	そう思わない	3	48

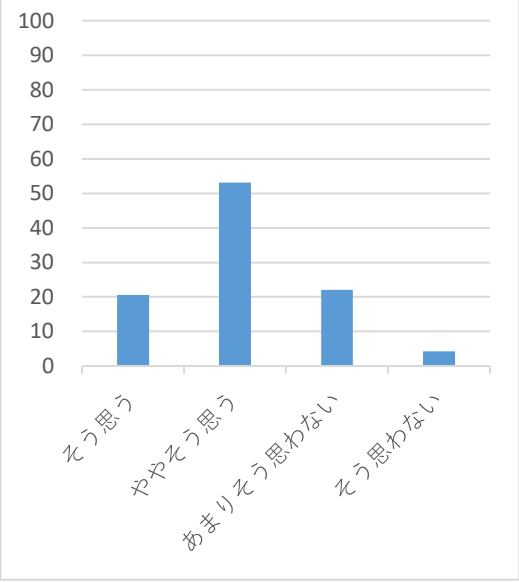
選択	選択肢名	割合	回答者数
1	そう思う	17	271
2	ややそう思う	42	682
3	あまりそう思わない	13	212
4	そう思わない	2	38

選択	選択肢名	割合	回答者数
1	そう思う	21	347
2	ややそう思う	41	674
3	あまりそう思わない	12	190
4	そう思わない	3	41

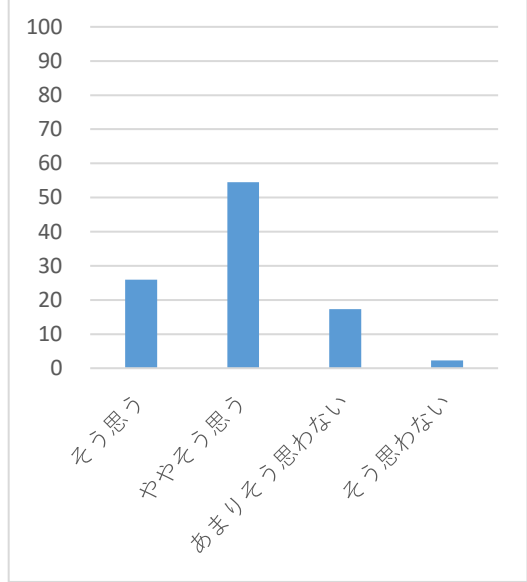


7-2. 課題を発見し、取り組む

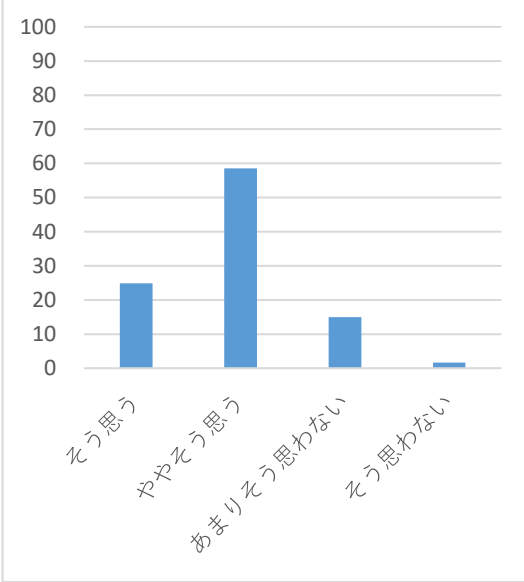
1年			
選択	選択肢名	割合	回答者数
1	そう思う	21	330
2	ややそう思う	53	852
3	あまりそう思わない	22	354
4	そう思わない	4	68



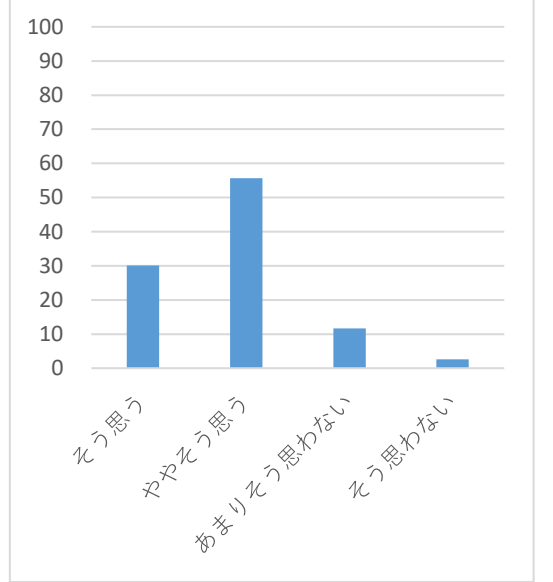
2年			
選択	選択肢名	割合	回答者数
1	そう思う	26	358
2	ややそう思う	54	752
3	あまりそう思わない	17	239
4	そう思わない	2	31



3年			
選択	選択肢名	割合	回答者数
1	そう思う	25	299
2	ややそう思う	59	704
3	あまりそう思わない	15	180
4	そう思わない	2	20

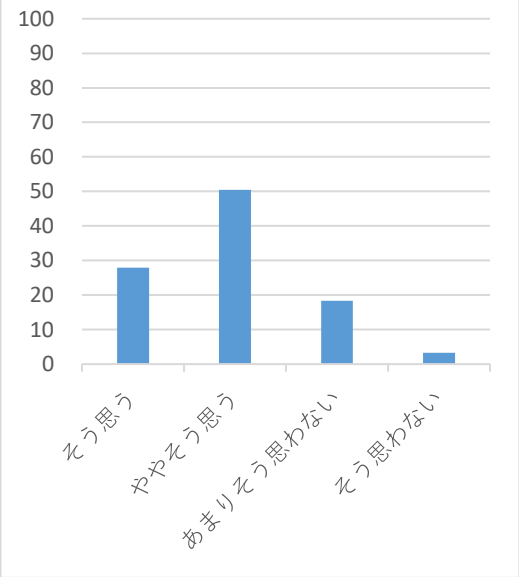


4年			
選択	選択肢名	割合	回答者数
1	そう思う	30	375
2	ややそう思う	56	694
3	あまりそう思わない	12	145
4	そう思わない	3	33

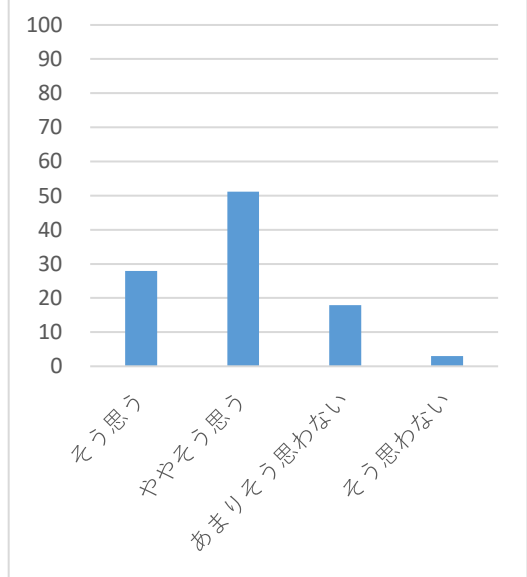


7-3. 目標を設定し、計画的に行動する

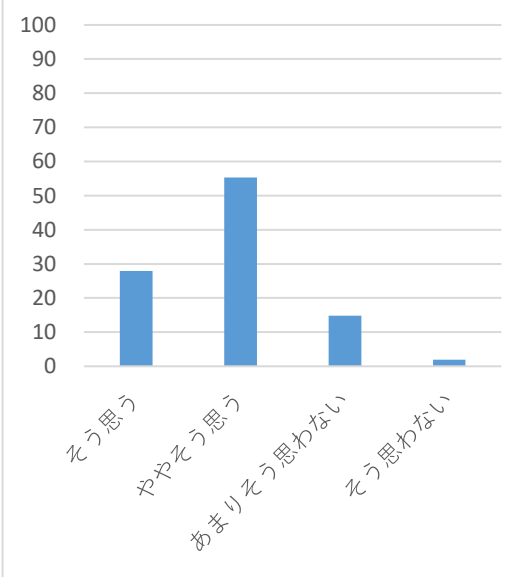
選択	選択肢名	割合	回答者数
1	そう思う	28	448
2	ややそう思う	50	811
3	あまりそう思わない	18	294
4	そう思わない	3	53



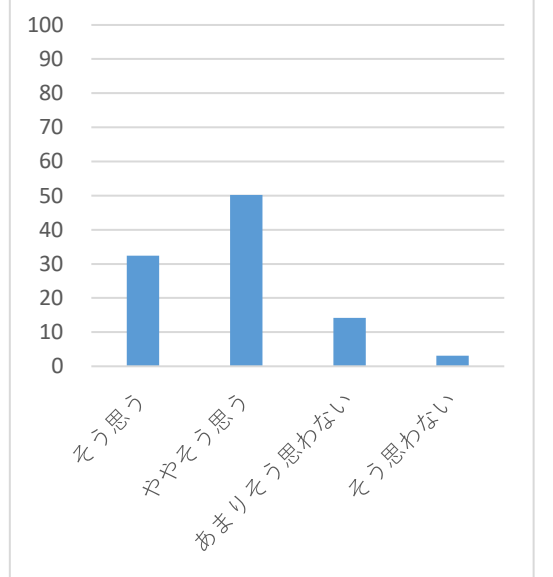
選択	選択肢名	割合	回答者数
1	そう思う	28	385
2	ややそう思う	51	707
3	あまりそう思わない	18	247
4	そう思わない	3	42



選択	選択肢名	割合	回答者数
1	そう思う	28	335
2	ややそう思う	55	664
3	あまりそう思わない	15	178
4	そう思わない	2	23

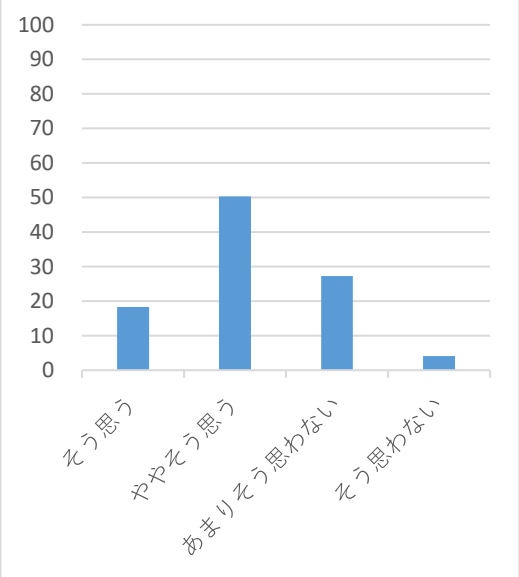


選択	選択肢名	割合	回答者数
1	そう思う	32	404
2	ややそう思う	50	626
3	あまりそう思わない	14	177
4	そう思わない	3	39

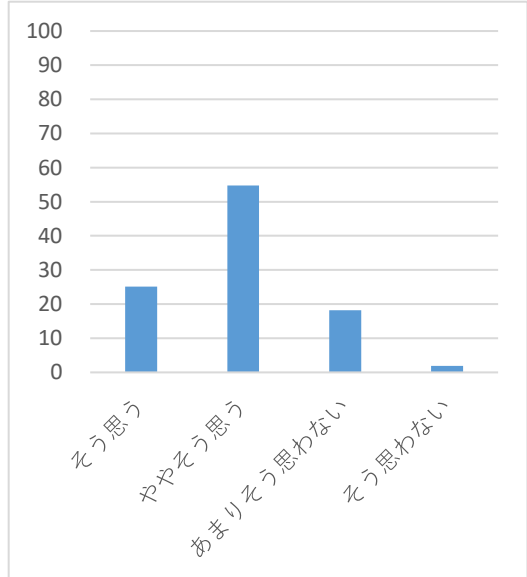


7-4. 論理的に考える

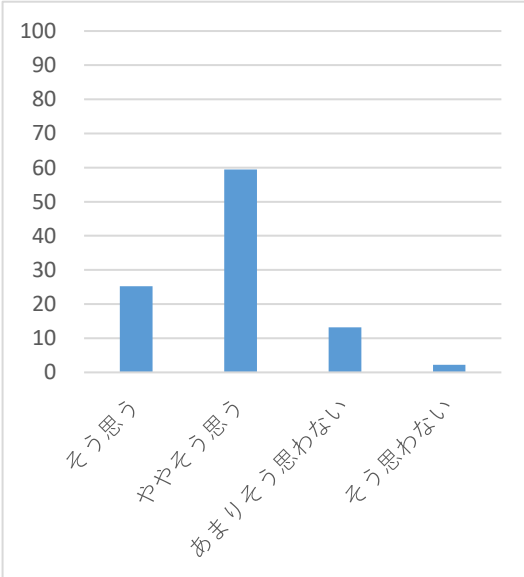
選択	選択肢名	割合	回答者数
1	そう思う	18	293
2	ややそう思う	50	804
3	あまりそう思わない	27	435
4	そう思わない	4	66



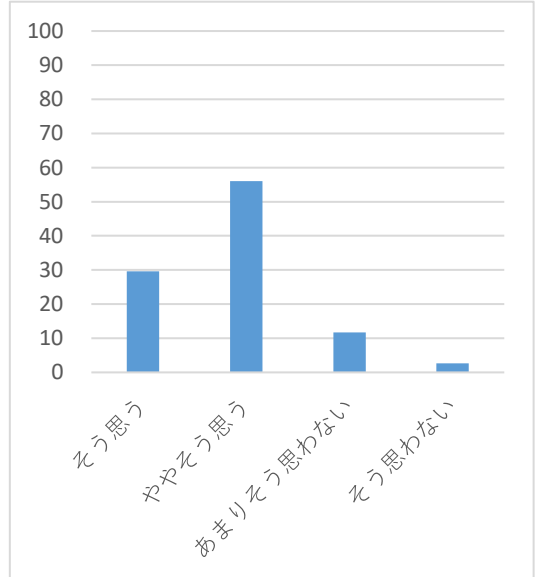
選択	選択肢名	割合	回答者数
1	そう思う	25	348
2	ややそう思う	55	756
3	あまりそう思わない	18	251
4	そう思わない	2	27



選択	選択肢名	割合	回答者数
1	そう思う	25	301
2	ややそう思う	59	710
3	あまりそう思わない	13	158
4	そう思わない	2	26



選択	選択肢名	割合	回答者数
1	そう思う	30	369
2	ややそう思う	56	698
3	あまりそう思わない	12	146
4	そう思わない	3	33



1年

2年

3年

4年

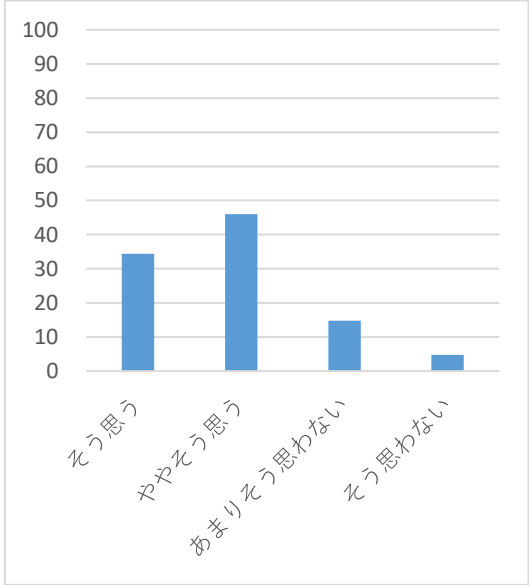
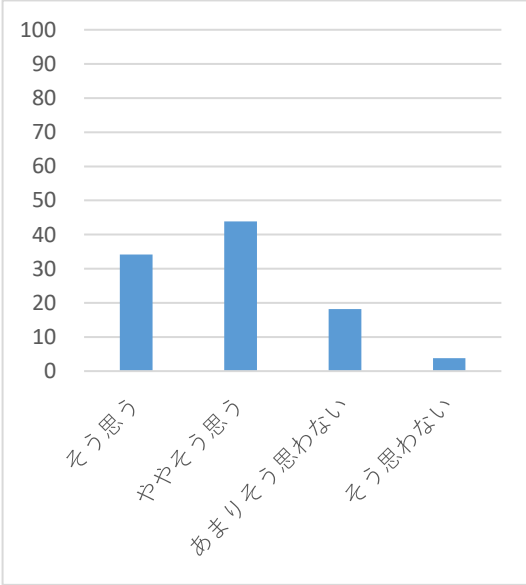
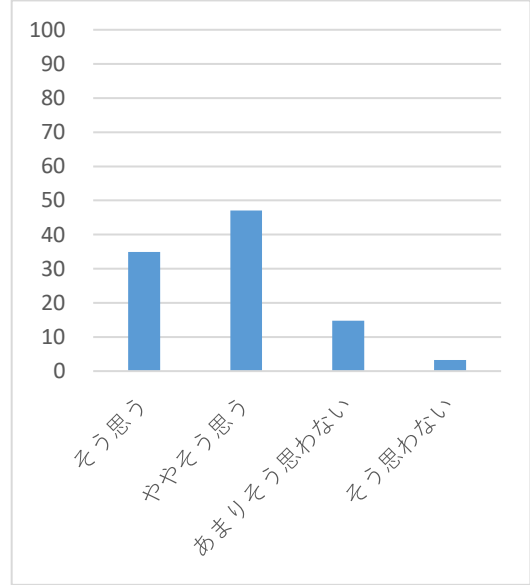
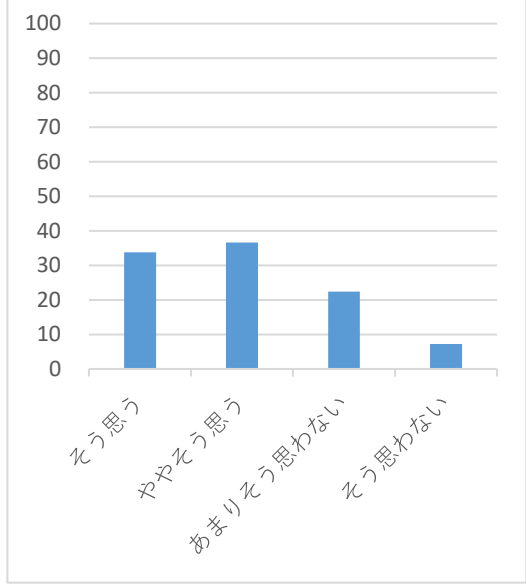
7-5. 日本や世界の芸術文化に関心をもつ

選択	選択肢名	割合	回答者数
1	そう思う	34	541
2	ややそう思う	37	587
3	あまりそう思わない	22	360
4	そう思わない	7	116

選択	選択肢名	割合	回答者数
1	そう思う	35	482
2	ややそう思う	47	651
3	あまりそう思わない	15	204
4	そう思わない	3	45

選択	選択肢名	割合	回答者数
1	そう思う	34	410
2	ややそう思う	44	527
3	あまりそう思わない	18	219
4	そう思わない	4	46

選択	選択肢名	割合	回答者数
1	そう思う	34	430
2	ややそう思う	46	575
3	あまりそう思わない	15	185
4	そう思わない	5	60



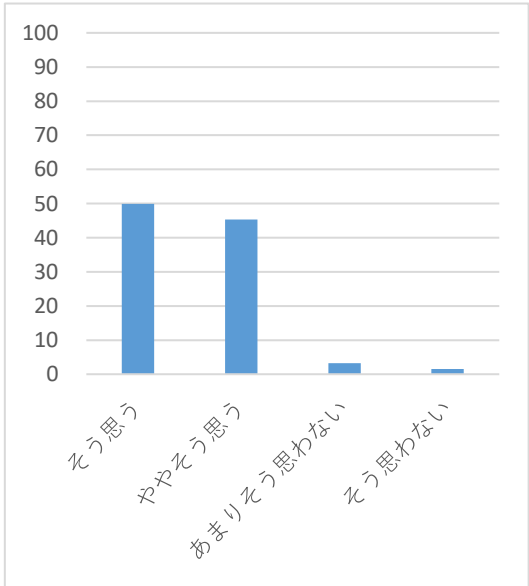
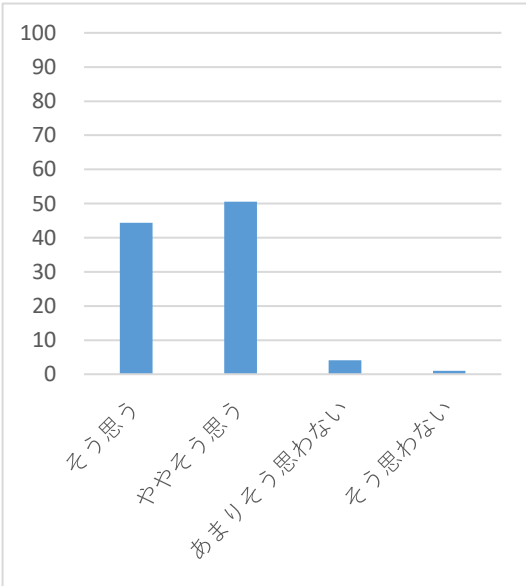
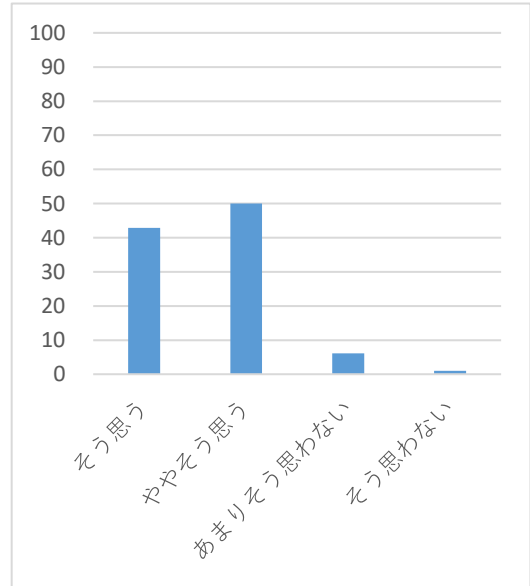
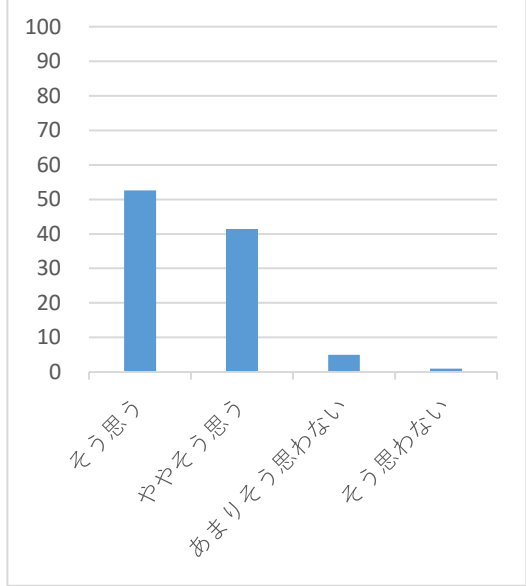
7-6. 相手の立場で物事を考える

選択	選択肢名	割合	回答者数
1	そう思う	53	844
2	ややそう思う	41	665
3	あまりそう思わない	5	80
4	そう思わない	1	15

選択	選択肢名	割合	回答者数
1	そう思う	43	593
2	ややそう思う	50	691
3	あまりそう思わない	6	85
4	そう思わない	1	14

選択	選択肢名	割合	回答者数
1	そう思う	44	532
2	ややそう思う	51	607
3	あまりそう思わない	4	49
4	そう思わない	1	12

選択	選択肢名	割合	回答者数
1	そう思う	50	623
2	ややそう思う	45	565
3	あまりそう思わない	3	41
4	そう思わない	2	19



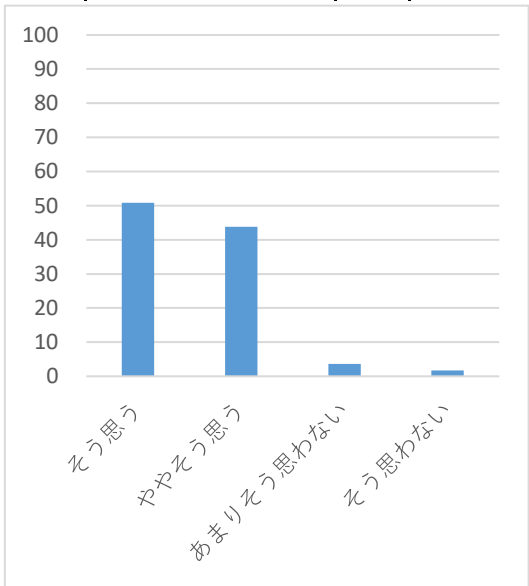
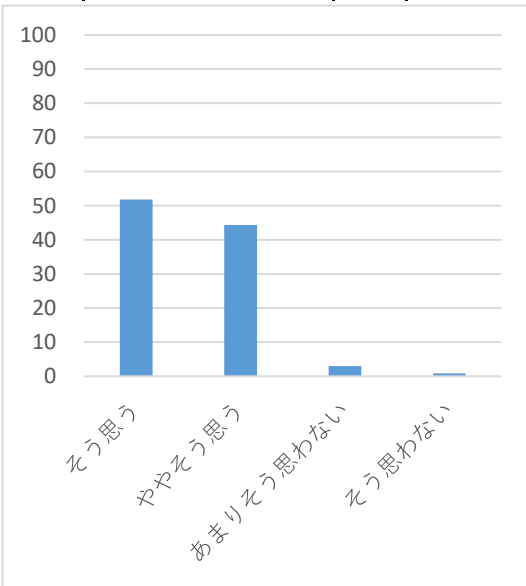
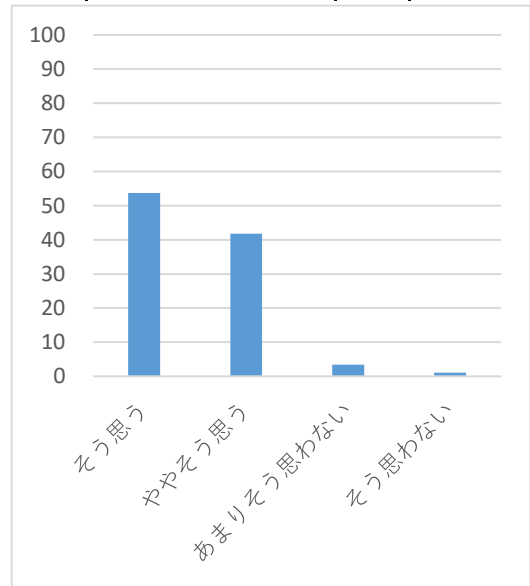
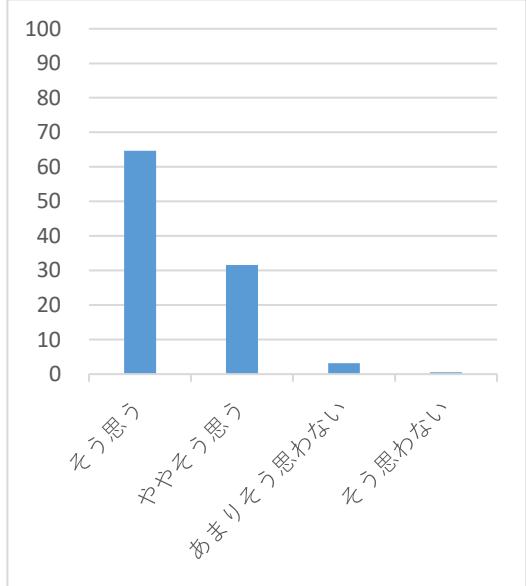
7-7. 社会のルールや約束を守る

選択	選択肢名	割合	回答者数
1	そう思う	65	1038
2	ややそう思う	32	507
3	あまりそう思わない	3	51
4	そう思わない	1	9

選択	選択肢名	割合	回答者数
1	そう思う	54	743
2	ややそう思う	42	577
3	あまりそう思わない	3	47
4	そう思わない	1	15

選択	選択肢名	割合	回答者数
1	そう思う	52	624
2	ややそう思う	44	534
3	あまりそう思わない	3	36
4	そう思わない	1	10

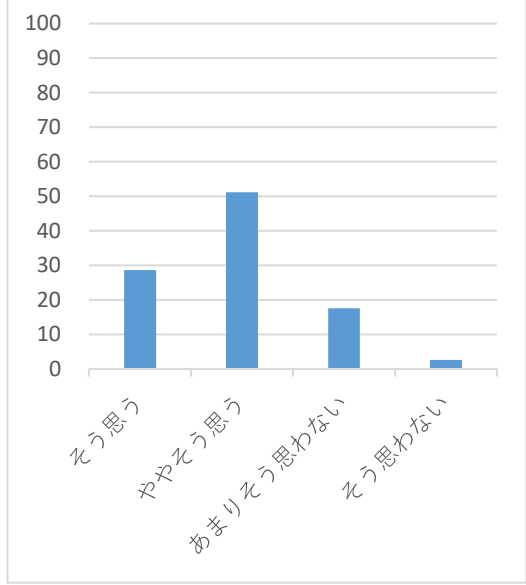
選択	選択肢名	割合	回答者数
1	そう思う	51	635
2	ややそう思う	44	547
3	あまりそう思わない	4	46
4	そう思わない	2	22



1年

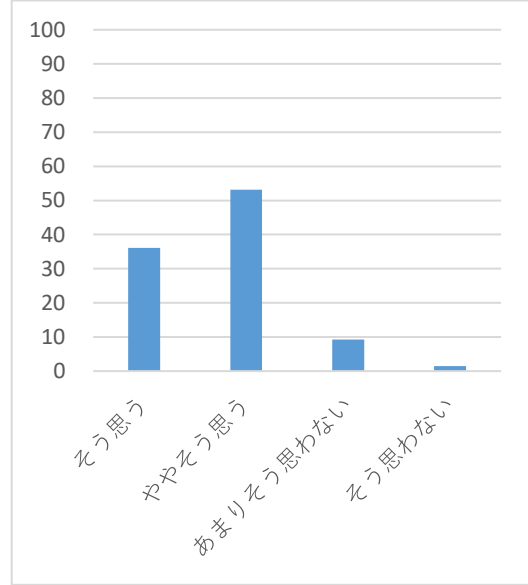
7-8. 自分の意見を分かりやすく伝える

選択	選択肢名	割合	回答者数
1	そう思う	29	457
2	ややそう思う	51	818
3	あまりそう思わない	18	281
4	そう思わない	3	42



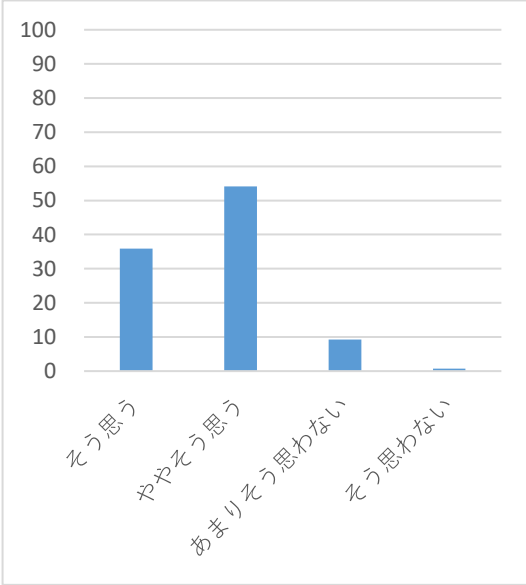
2年

選択	選択肢名	割合	回答者数
1	そう思う	36	498
2	ややそう思う	53	734
3	あまりそう思わない	9	128
4	そう思わない	1	20



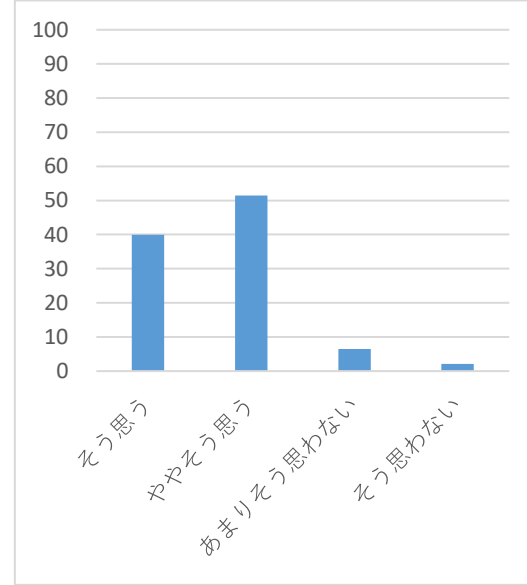
3年

選択	選択肢名	割合	回答者数
1	そう思う	36	430
2	ややそう思う	54	649
3	あまりそう思わない	9	111
4	そう思わない	1	9



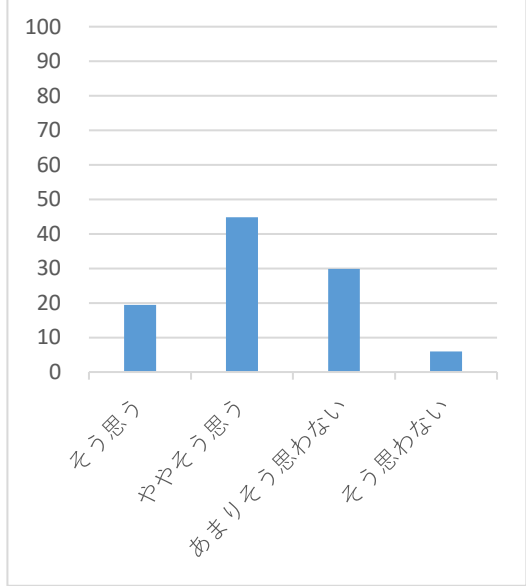
4年

選択	選択肢名	割合	回答者数
1	そう思う	40	497
2	ややそう思う	51	640
3	あまりそう思わない	6	80
4	そう思わない	2	26

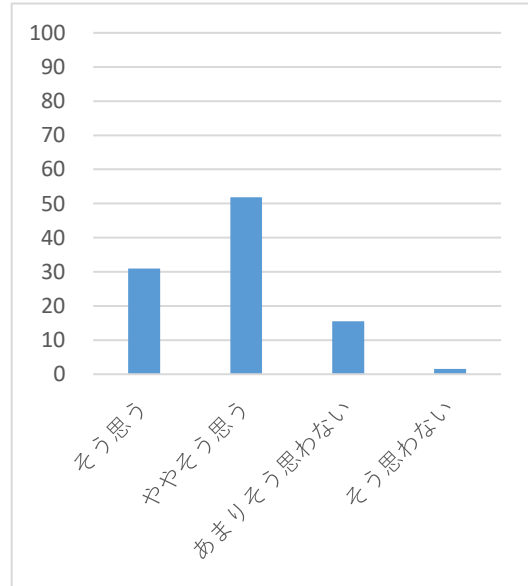


7-9. 自分の意見を論理的に書く

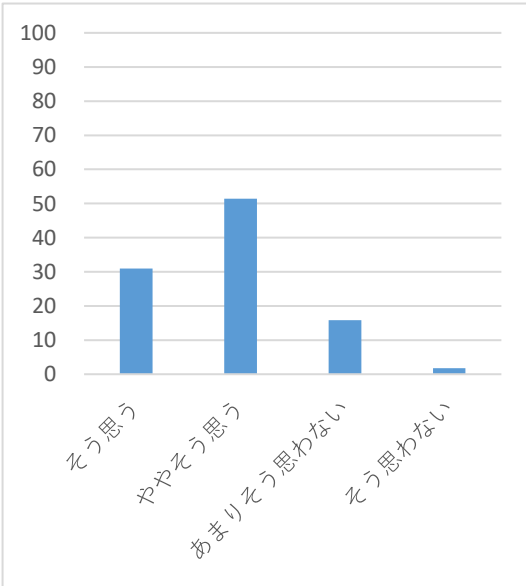
選択	選択肢名	割合	回答者数
1	そう思う	19	311
2	ややそう思う	45	718
3	あまりそう思わない	30	478
4	そう思わない	6	95



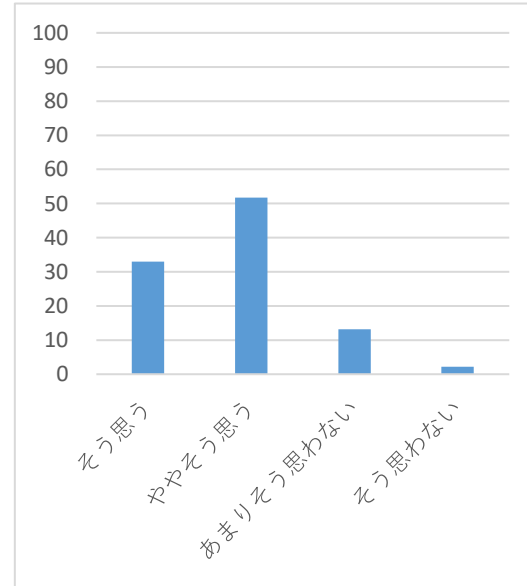
選択	選択肢名	割合	回答者数
1	そう思う	31	428
2	ややそう思う	52	717
3	あまりそう思わない	16	215
4	そう思わない	2	22



選択	選択肢名	割合	回答者数
1	そう思う	31	371
2	ややそう思う	51	616
3	あまりそう思わない	16	190
4	そう思わない	2	21

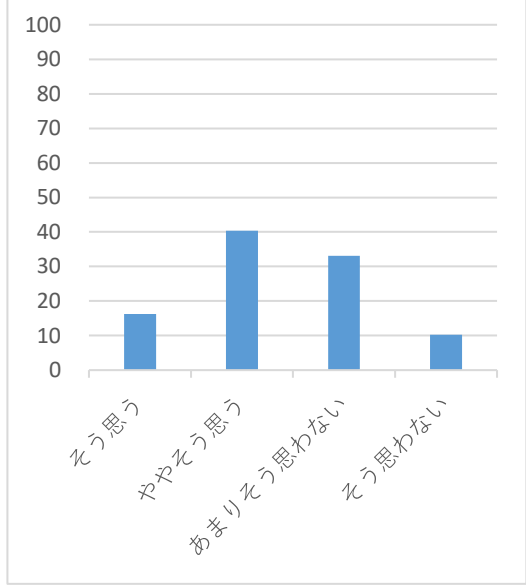


選択	選択肢名	割合	回答者数
1	そう思う	33	412
2	ややそう思う	52	647
3	あまりそう思わない	13	164
4	そう思わない	2	27

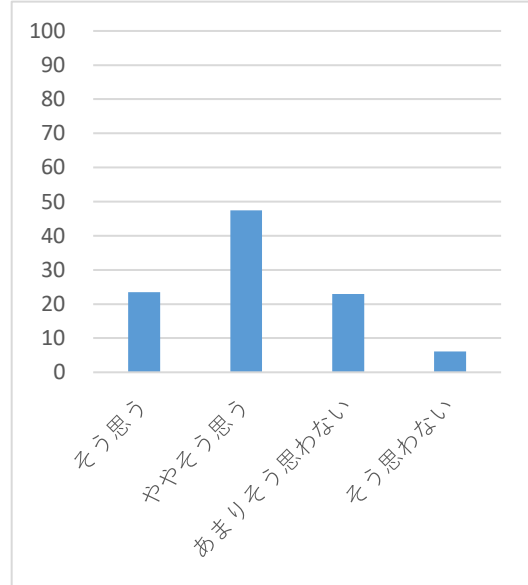


7-10. 外国語を使う基本的な力

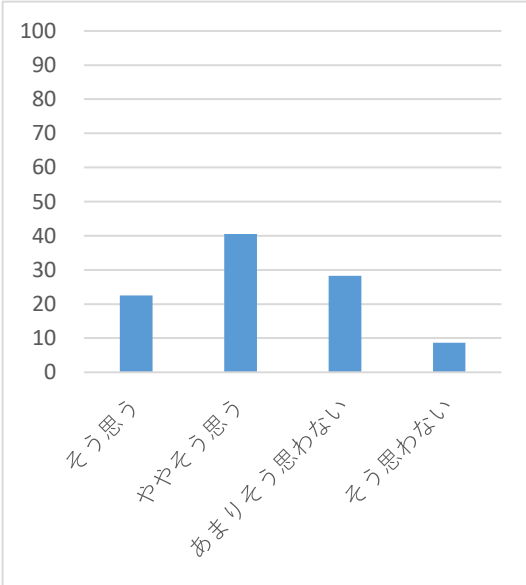
選択	選択肢名	割合	回答者数
1	そう思う	16	260
2	ややそう思う	40	646
3	あまりそう思わない	33	531
4	そう思わない	10	165



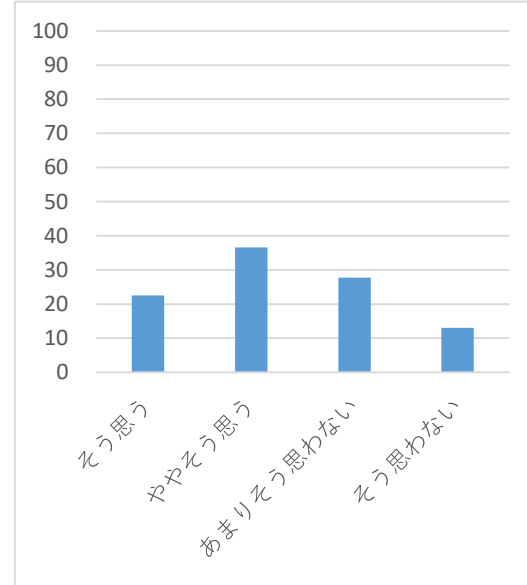
選択	選択肢名	割合	回答者数
1	そう思う	23	324
2	ややそう思う	47	656
3	あまりそう思わない	23	318
4	そう思わない	6	85



選択	選択肢名	割合	回答者数
1	そう思う	23	270
2	ややそう思う	40	485
3	あまりそう思わない	28	339
4	そう思わない	9	104



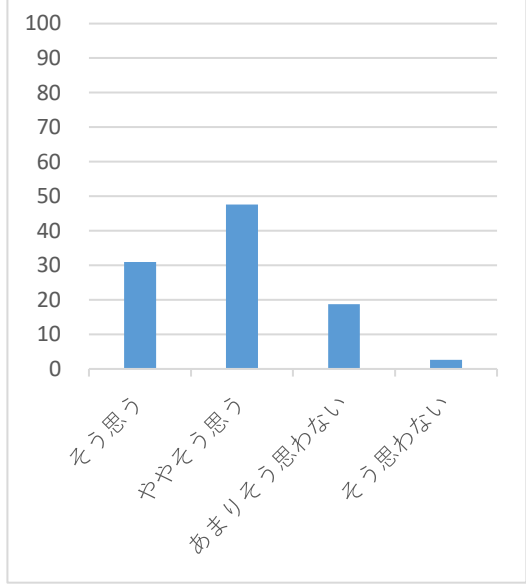
選択	選択肢名	割合	回答者数
1	そう思う	23	281
2	ややそう思う	37	456
3	あまりそう思わない	28	346
4	そう思わない	13	163



1年

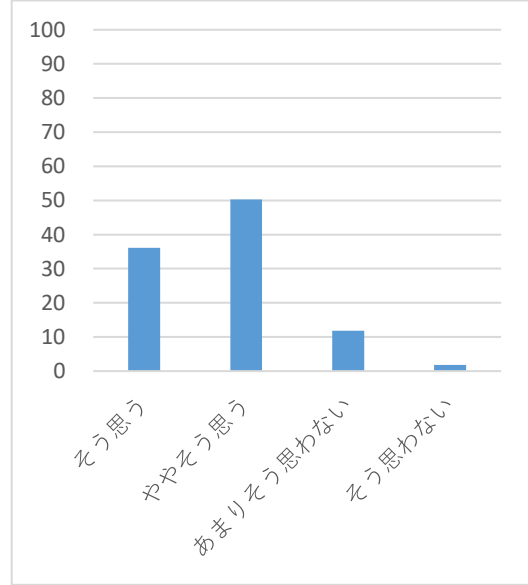
7-11. 異文化への理解

選択	選択肢名	割合	回答者数
1	そう思う	31	497
2	ややそう思う	48	764
3	あまりそう思わない	19	301
4	そう思わない	3	42



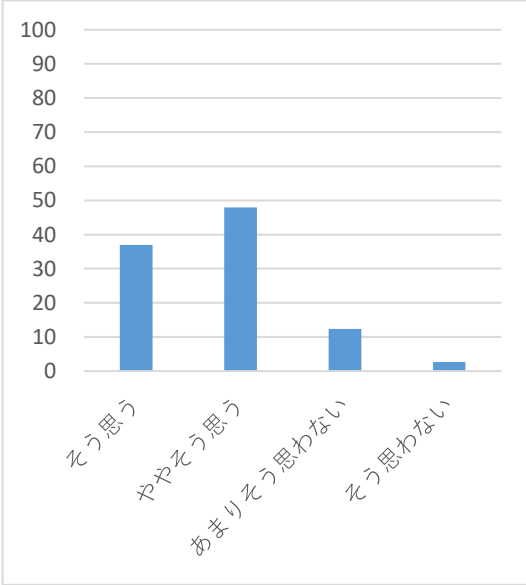
2年

選択	選択肢名	割合	回答者数
1	そう思う	36	498
2	ややそう思う	50	694
3	あまりそう思わない	12	163
4	そう思わない	2	25



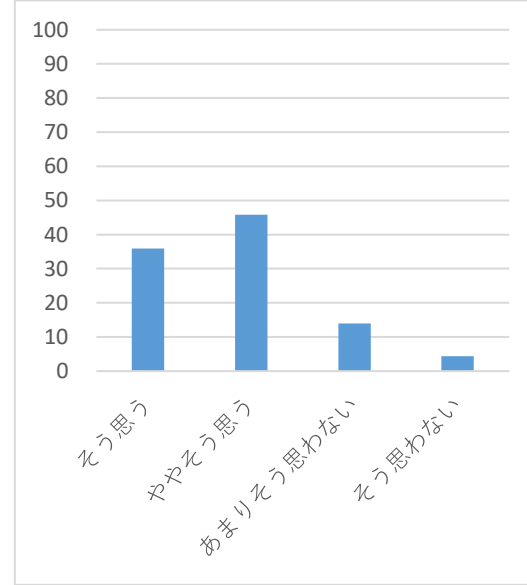
3年

選択	選択肢名	割合	回答者数
1	そう思う	37	444
2	ややそう思う	48	575
3	あまりそう思わない	12	149
4	そう思わない	3	32



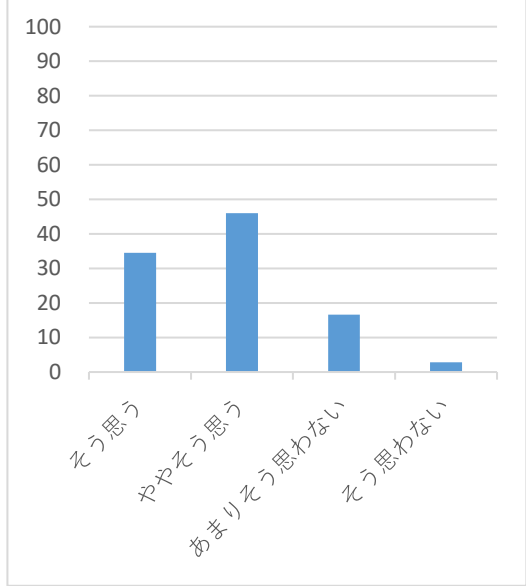
4年

選択	選択肢名	割合	回答者数
1	そう思う	36	448
2	ややそう思う	46	572
3	あまりそう思わない	14	174
4	そう思わない	4	55

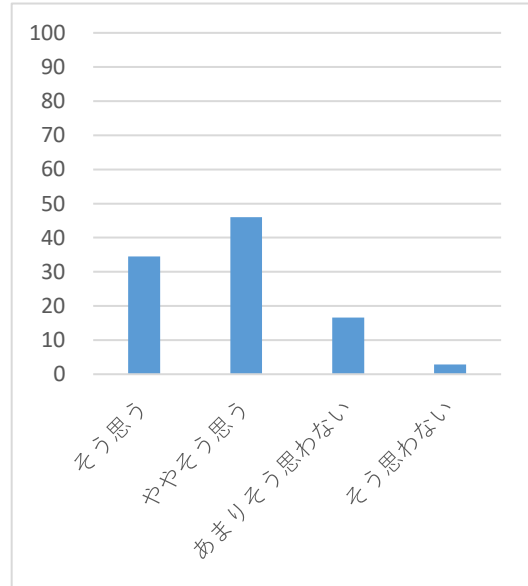


7-12. グローバルな課題へ関心をもつ

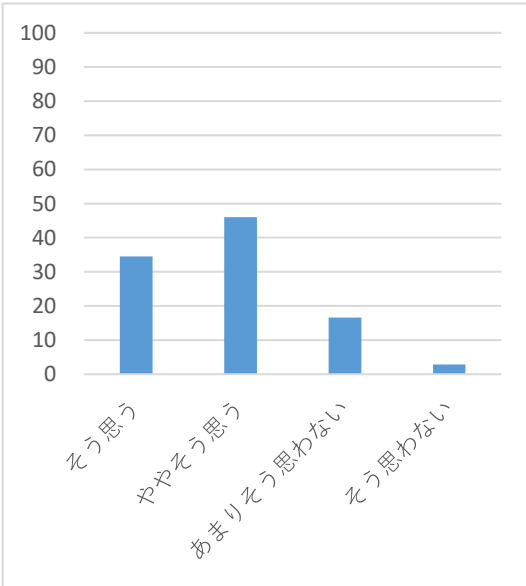
選択	選択肢名	割合	回答者数
1	そう思う	35	553
2	ややそう思う	46	736
3	あまりそう思わない	17	266
4	そう思わない	3	46



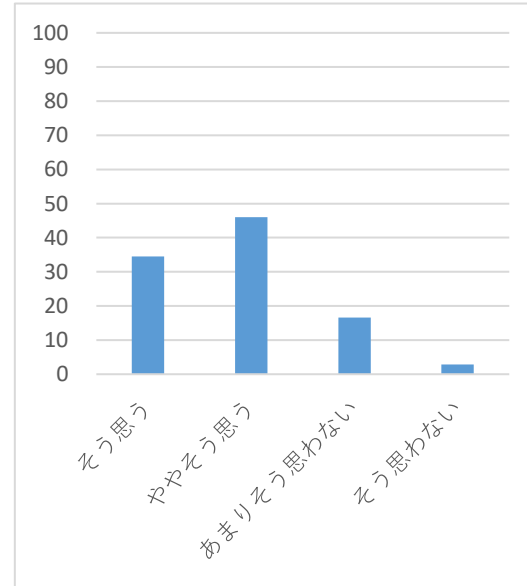
選択	選択肢名	割合	回答者数
1	そう思う	35	553
2	ややそう思う	46	736
3	あまりそう思わない	17	266
4	そう思わない	3	46



選択	選択肢名	割合	回答者数
1	そう思う	35	553
2	ややそう思う	46	736
3	あまりそう思わない	17	266
4	そう思わない	3	46

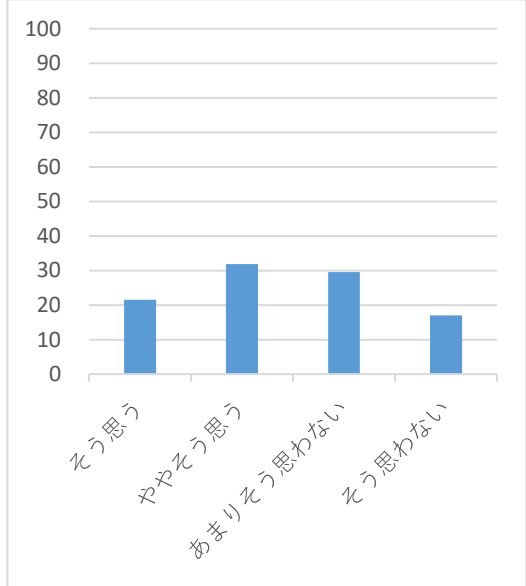


選択	選択肢名	割合	回答者数
1	そう思う	35	553
2	ややそう思う	46	736
3	あまりそう思わない	17	266
4	そう思わない	3	46

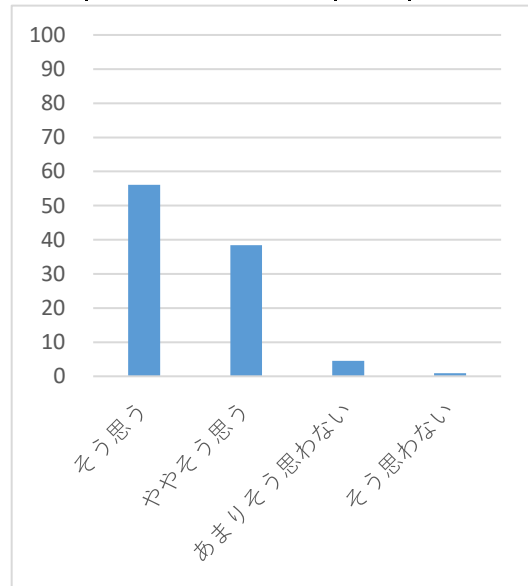


7-13. パソコンを使って文書や資料を作成する

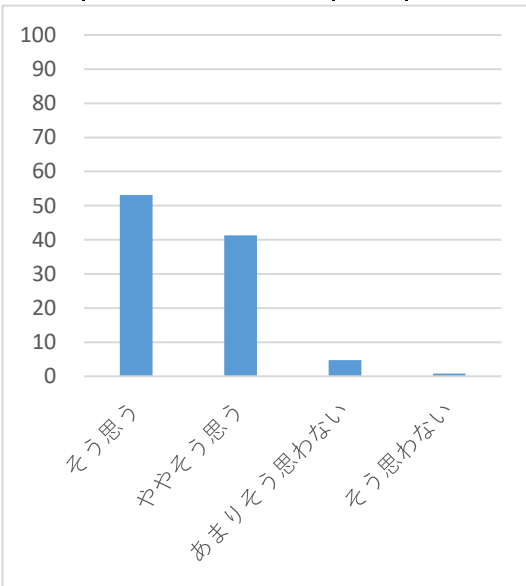
選択	選択肢名	割合	回答者数
1	そう思う	22	345
2	ややそう思う	32	510
3	あまりそう思わない	30	474
4	そう思わない	17	273



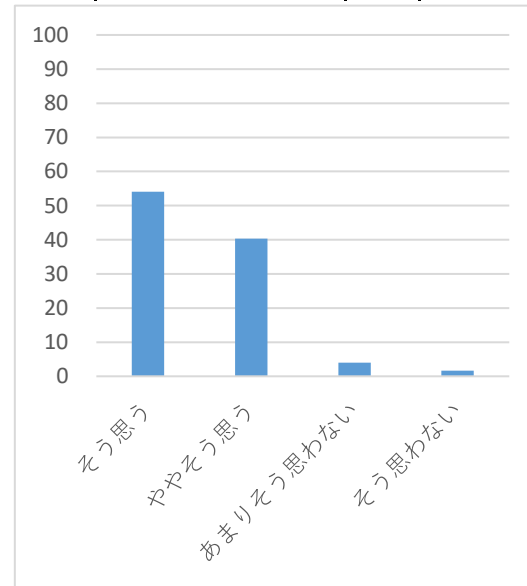
選択	選択肢名	割合	回答者数
1	そう思う	56	775
2	ややそう思う	38	531
3	あまりそう思わない	5	63
4	そう思わない	1	13



選択	選択肢名	割合	回答者数
1	そう思う	53	638
2	ややそう思う	41	496
3	あまりそう思わない	5	57
4	そう思わない	1	10



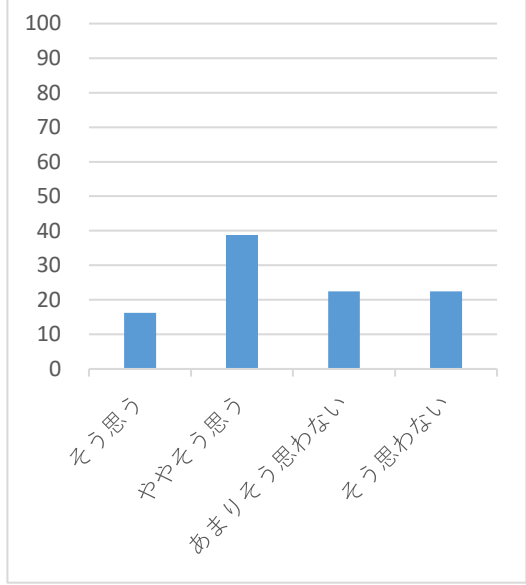
選択	選択肢名	割合	回答者数
1	そう思う	54	673
2	ややそう思う	40	502
3	あまりそう思わない	4	50
4	そう思わない	2	20



1年

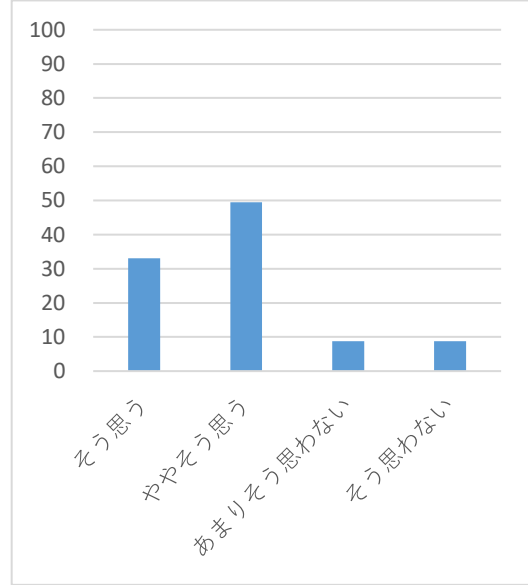
7-14. 多様な情報を整理し、必要な場面で活用する

選択	選択肢名	割合	回答者数
1	そう思う	16	319
2	ややそう思う	39	759
3	あまりそう思わない	22	440
4	そう思わない	22	440



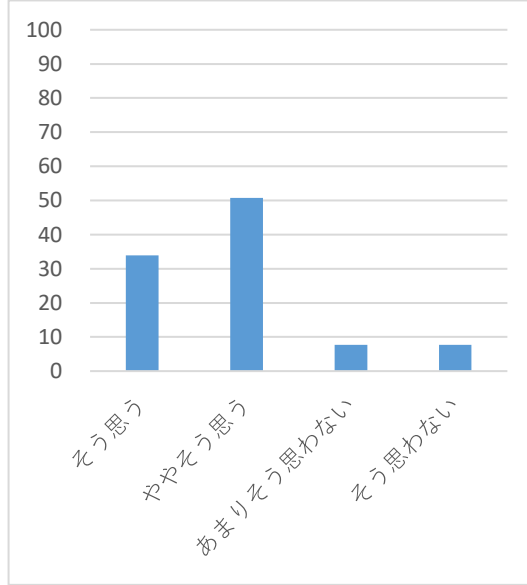
2年

選択	選択肢名	割合	回答者数
1	そう思う	33	495
2	ややそう思う	49	740
3	あまりそう思わない	9	131
4	そう思わない	9	131



3年

選択	選択肢名	割合	回答者数
1	そう思う	34	434
2	ややそう思う	51	649
3	あまりそう思わない	8	98
4	そう思わない	8	98



4年

選択	選択肢名	割合	回答者数
1	そう思う	37	480
2	ややそう思う	50	657
3	あまりそう思わない	7	86
4	そう思わない	7	86

